

IRENE VAZQUEZ VALLE

LOS HABITANTES DE LA CIUDAD DE
MEXICO VISTOS A TRAVES DEL CENSO
DEL AÑO DE 1753

TESIS PARA OPTAR A
LA MAESTRIA EN HISTORIA

EL COLEGIO DE MEXICO
CENTRO DE ESTUDIOS HISTORICOS

1975

I N T R O D U C C I O N

La ciudad de México ha sido, desde la época del florecimiento azteca hasta nuestros días, la más grande e importante del área mesoamericana. También ha sido crisol donde se han fundido innumerables fenómenos sociales.

Por el lapso más grande de su historia fue capital de un gran virreinato; es decir, sede de poderes y asiento de instituciones. Y aunque buena parte de las instituciones políticas, económicas y sociales de la colonia se importaron de Europa, aquí, en la ciudad de México, adquirieron características propias emanadas de una realidad totalmente distinta.

Durante el siglo XVIII la ciudad de México adquirió un gran esplendor aparente; hermosos edificios barrocos, lujo y refinamiento, artes en desarrollo, ideas discutidas, etc. Sin embargo, al mismo tiempo, el orden social colonial se estaba desintegrando; y la capital, en buena medida, resintió los efectos. Quizá el elemento más importante de esa desintegración fue la población mestiza que, difícil de acomodar en la rígida legislación colonial, desbordó todos los marcos de las instituciones de la época.

En la ciudad de México esa población, producto del choque de culturas diferentes, fue definiendo su personalidad e imponiendo su presencia; hasta que, corriendo el tiempo, llegaría a ser la protagonista principal de la Historia de México.

Se escogió, pues, para la presente investigación, a los habitantes que vivieron en la ciudad de México a mediados del siglo XVIII; con la pretensión de que ellos contribuyeron a aclarar que de verdad había en el mestizaje, y en las formas concretas de vivirlo.

Se pensó que la mejor manera de acercarse a los moradores de la ciudad capital dieciochesca era a través de un censo de población. Así pues un censo de población de la ciudad de México realizado en el año de 1753, es el instrumento y fuente principal del presente trabajo. Aunque, se advierte por una parte, que el fin último del manejo del censo no persiguió nunca una verdad numérica; y se aclara, por otra parte, que el valor de un censo es, por definición, el estadístico, y que ese valor no se alcanzó en este trabajo, pues sólo se lograría comparando el censo estudiado con otros anteriores, posteriores, y, o, de la misma época.

Lo anteriormente dicho no quiere decir que la investigación no procuró ser rigurosa en todos los análisis cuantitativos; lo fué tanto, que se podrá advertir la preferencia por hacer resaltar el dato directo del censo, y con ello la consiguiente ausencia de otras fuentes.

Se insiste, pues, en que el censo estudiado es un instrumento que ayuda a entender una realidad pasada; y que al mismo tiempo es una fuente directa, sui generis, que ningún otro tipo de documento puede sustituir.

Para manejar la estadística hecha en 1753 se elaboró un procedimiento congruente con los fines que se perseguían; los que, se espera, serán evidentes a

lo largo de este trabajo. Ese procedimiento puede o no estar de acuerdo con otros manejos posibles; pues la selección y ordenación de los datos de una fuente de este tipo tiene múltiples posibilidades.

Finalmente hay que añadir que toda la documentación referente al censo de que se ha venido hablando apareció publicada en los números 1, 2, 3 y 4 de los tomos VII y VIII del Boletín del Archivo General de la Nación. Las publicaciones arriba mencionadas salieron a la luz después de que ya se había terminado la copia de los datos censales para la presente investigación. Por otra parte, al revisar los boletines enumerados, se advirtió que el ordenamiento y la selección de los datos ayudaban poco al trabajo posterior de quien esto escribe.

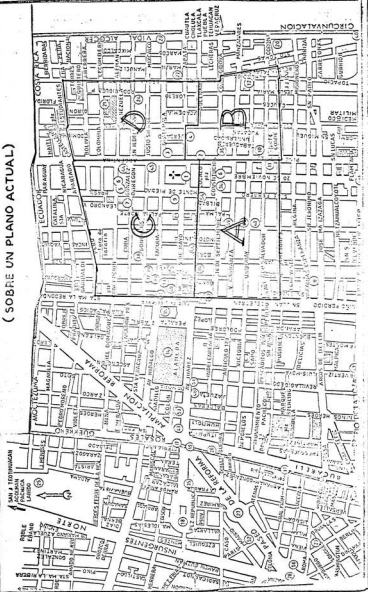
No se quieren terminar estas líneas anteriores a la presentación del trabajo, sin advertir que quizá el hecho de escoger un censo como fuente e instrumento principal de una investigación sea el reflejo de la "cuentomanía" característica de nuestra época. Aunque también, a no dudar, este trabajo, eminentemente cuantitativo, ha requerido de tal cantidad de paciencia, que la que esto escribe jamás imaginó reunir.

PRIMEZA PARTE

EL CENSO DE LA CIUDAD DE MEXICO DE 1753

año de 1753

AREA DE LA CIUDAD QUE COMPRENDIAN LOS 4 CUARTELES CENSADOS
(SOBRE UN PLANO ACTUAL)



I.- Presentación del censo

" En los principales aspectos superestructurales --cultura, gobierno--, el siglo XVIII novohispano se diferencia poco del español. Como España, sale México durante esa centuria del total de apartamiento en que se encontraba, acercándose a Francia, y, como en la Península, abre sus diques a las fecundantes aguas de la Ilustración y recibe los imperiosos tirones o los suaves requerimientos del Despotismo Ilustrado". (a)

A partir de la segunda mitad del siglo XVIII aparecieron nuevas formas en la administración pública de la colonia. Un ejemplo concreto fue la elaboración de estadísticas de todo tipo que aclaraban aspectos materiales y administrativos de la Nueva España.

En 1753 se realizó una estadística de población de la ciudad de México; ésta, quizá una de las primeras en su tipo,* es el instrumento central de la presente investigación.

a) Antecedentes inmediatos de la elaboración del censo.

Desde los principios del siglo XVIII la ciudad de México se vio envuelta en una ola de delitos (1), al mismo tiempo que la población crecía por la llegada en masa de gentes del interior. Ante esa situación las autoridades virreinales se vieron precisadas a tomar diversas medidas, muchas de ellas drásticas; por

(*) Hubo padrones para cobrar el tributo y los diezmos desde el siglo XVI.

ejemplo en 1743, para "atajar los robos, muertes y otros delitos" que se sucedían, se hizo el intento de reducir el número de iglesias en donde se gozara de inmunidad; se alegó que "... siendo tantas las que hay en la ciudad, logran los reos con prontitud el asilo y quedan sin castigo sus delitos..." (2). Las quejas sobre el crecido número de atropellos continuaron en los años siguientes, y la explicación para tales hechos se centró en el inmenso número de gente ociosa que en la ciudad había. Y no obstante que la mayoría de vagos y criminales eran españoles (3), las autoridades centraron sus ataques y las medidas correctivas en los indios:

"... Se tiene reconocido que muchos indios con el pretexto de escasez... del pasado 1749 y por librarse de las contribuciones reales se han desavecindado de los pueblos donde tenían sus domicilios y se han introducido en esta ciudad y en algunas otras, y en las villas y lugares de crecida población, de lo que resulta que algunos de ellos que pudieran y deben sustentarse y mantenerse con el trabajo se han dedicado a pedir limosna, y que otros muchos han dado en vagabundear, holgazanear, ociosos y malentretidos; siguiéndose de ello la falta de gente que se necesita para el cultivo de los campos..."(4)

También en el año de 1750 se desempolva un bando publicado en 1697 en el que se mandaba que:

"... dentro de 8 días saliesen los indios a vivir fuera de ella, y fue - sen a reconocer sus barrios donde habían de vivir siempre y estar sujetos a las Parroquias y Doctrinas en que están empadronados, formando sus jacales en las partes y lugares que les están señalados... y se rogó y encargó a los eclesiásticos y regulares no consintiesen se hospedasen, amparasen ni viviesen con ningún pretexto... y los indios o indias que tuviesen precisos oficios a que asistir lo pudiesen hacer de día, con calidad expresa de que antes de puesto el sol se retirasen a sus barrios, - excluidos sólo a los panaderos que éstos habían de quedar al cuidado - de los dueños de las panaderías y ... que todos los indios que tienen oficios con obradores, no debían ser comprendidos en dichos bandos - siendo maestros; pero los oficiales que les asistiesen a éstos a jornal, - debían reconocer sus doctrinas y barrios ... [quedarían excluidos] los - que viniesen a esta capital fijando su vecindad en una de las dos par -

cialidades de San Juan o Santiago... quedan [también] exceptuados los indios mecos que se traen a educar y criar a casas particulares, y los que vengan de aprendices y estén en la casa de sus maestros como tales por tiempo limitado aprendiendo el oficio a que se inclinaren..." (5)

A pesar de esas medidas y otras de diversa índole, la conservación del orden público en la ciudad de México se hizo cada vez más difícil. Fué entonces cuando se intentó conocer primero a la población; es decir, se ordenó levantar un censo de la población.

La idea de realizar un censo que determinara claramente la población de la ciudad de México para su mejor gobierno, había sido ya planteada en una real cédula de 1744; en ella se pedía la división de la ciudad en 6 cuarteles que estuvieran al cargo de altos funcionarios. Esta idea fue removida por las autoridades virreinales en 1750, año en que se planeó la distribución de la ciudad en 7 cuarteles, se asignó un responsable de cada uno de ellos, y se ordenó la elaboración de un plano de la ciudad (6). Pero no fue hasta el año de 1753 cuando realmente se dividió a la ciudad en los 7 cuarteles, y se realizó un censo de población "para el buen gobierno y quietud de la ciudad y para evitar algunos desórdenes, pecados públicos y otras inconveniencias"*. Estas medidas se reforzaron con una nueva publicación del bando promulgado en 1697, y con el reparto del cuidado de las pulquerías entre los señores Alcalde de Corte, Corregidor y Alcaldes Ordinarios (7).

* Varios de los documentos que contienen las providencias antecedentes a la realización del censo están reproducidos en el Boletín del Archivo General de la Nación, Segunda Serie, tomo VII, números 1-2, pp. 447-484.

b) Disposiciones para los trabajos censales.

El virrey Francisco Gúemes y Horcasitas, primer conde de Revillagigedo, por medio de un decreto pedía a los encargados del censo que "... Soliciten tener individual noticia de los vecinos del cuartel que a cada uno se ha señalado - y repartido... y ... se proceda sin omisión alguna a tomar noticia e informarse de los que habitan en él y a formar lista de todos los vecinos, con expresión del nombre y apellido, de la calidad y estado y del oficio y ejercicio, o modo de vivir, de cada uno; con la nota de los que sólo habitan por algún tiempo limitado, o que están en esta ciudad como forasteros, a seguir algunas diligencias o negocios, previniendo que esta diligencia se practique con la discreción, prudencia y tiento que se requiere a aquellos medios más oportunos, arreglados y conducentes que no ocasionen la menor molestia a persona alguna, ni den motivo a la más leve novedad o queja.."

." (8)

Además les pedía que "... en la forma que correspondiera [den noticia de] - la calidad y estado de cada uno de los dueños de las fincas... [y] que ellos o las personas a cuyo cargo fueren sus arrendamientos den dos veces al año aviso... de los sujetos o familias que las han desocupado o las que de nuevo hubieren venido a ellas...(9)

Tales peticiones fueron enviadas por escrito a cada uno de los encargados del censo. Sin embargo, sólo se conoce la información censal de 3 de los 7 cuarteles en que fue dividida la ciudad de México en 1753 (10).

c) Cómo se realizaron los trabajos censales.

La orden del virrey para la ejecución del censo fue girada el día 25 de abril de 1753. Sin embargo los funcionarios encargados de las diligencias iniciaron sus trabajos en diferentes fechas; el tiempo que ocuparon varió entre unos y

otros; y cada uno asentó los datos que le parecieran más pertinentes.

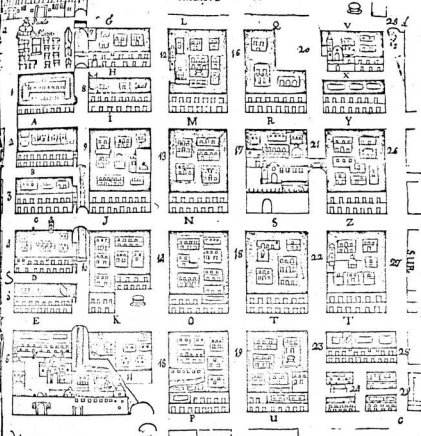
Los encargados de los 3 cuarteles cuyos censos se conservan fueron: Francisco Orozco Manrique de Lara, alcalde del crimen de la Real Audiencia; - Ambrosio Eugenio de Santaella Melgarejo, alcalde del crimen de la Real Audiencia y juez de provincia, y Antonio de Rojas Abreu, también alcalde del crimen de la Real Audiencia. Estos 3 alcaldes ocupaban a veces el día entero en los trabajos censales; aunque la norma fue trabajar sólo por las tardes, eso sí, completas, pues suspendían hasta que se había "dado la oración de la noche", o "por haberse ya puesto el sol"; es decir, cuando la falta de luz hacía imposible proseguir el trabajo. Sin embargo, a veces las visitas de los censores se suspendieron por días - y hasta por semanas enteras.

Se encuentra así que el cuartel señalado a Don Francisco Orozco - Manrique de Lara comienza a ser censado el 21 de mayo de ese 1753, y se termina el 22 de agosto, con 39 tardes de trabajo efectivo. El padrón de Don Ambrosio Eugenio de Santaella Melgarejo dió comienzo el 28 de mayo y se terminó el 7 de noviembre, con 45 tardes ocupadas en ese menester. Y, finalmente, los trabajos desempeñados por Don Antonio de Rojas Abreu se iniciaron el 18 de mayo, y se concluyeron el 2 de agosto; pero en este lapso de tiempo sólo hubo 37 tardes utilizadas en el censo (11).

Cada uno de los alcaldes del crimen encargados del censo estuvieron auxiliados por "cuadrilleros" y por un escribano; éste último tenía el deber de asentar, en papel sellado, todos los datos censales (12), y al final de cada jornada certificar o "dar fe" de la veracidad de lo preguntado y de lo escrito. Los encargados de -

los censos, al finalizarlos, hicieron las sumas totales de la población con su correspondiente certificación de veracidad, y enviaron los papeles al virrey, acompañados de un plano del área abarcada (13).

ORIENTE

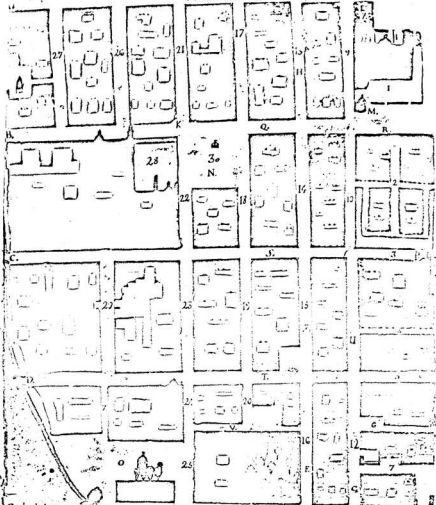


PONIENTE

Las calles señaladas con numeros son las que van de Oriente a Poniente; las de letras de Norte a Sur
 Las cabezeras, y en donde se demuestran las letras comunes son los límites de este cuadro

- | | | | | |
|-----------------------------|------------------------|----------------------------|---------------------------------|--------------------------------------|
| 1 Plaza de Armas y Basílica | 11 Colegio de las Añas | 21 C. de las | Apuñales y Huacanas | 1 K Plaza de la Religión de las Añas |
| 2 Plaza de | 12 C. S. Bernardo | 22 C. del Peligro de | BC Plaza de Palma | L Plaza de |
| 3 Plaza de | 13 Capuchinas | 23 Plaza de Santa Catalina | C. de la Cruz | M Alameda |
| 4 Plaza de | 14 Plaza de Armas | 24 C. de | D Calle de la Cruz | |
| 5 Calle de San | 15 Calle de la Cruz | 25 Plaza de San | E Calle del Colegio de las Añas | N Colegio de las Añas |
| 6 Calle de San | 16 Plaza de San | 26 Calle de San | F Calle de San | P Plaza de San |
| 7 Plaza de San | 17 Plaza de San | 27 Calle de San | G Calle de San | Q Plaza de San |
| 8 Plaza de San | 18 C. de San | 28 Plaza de San | H Calle de San | R Plaza de San |
| 9 Calle de San | 19 C. de San | 29 Plaza de San | I Alameda | S Plaza de San |
| 10 Calle de San | 20 Calle de San | | J C. de San | T Calle de San |
| | | | K Plaza de San | U Calle de San |
| | | | L Plaza de San | V Calle de San |
| | | | M Alameda | |
| | | | N Colegio de las Añas | |
| | | | O Plaza de San | |
| | | | P Plaza de San | |
| | | | Q Plaza de San | |
| | | | R Plaza de San | |
| | | | S Plaza de San | |
| | | | T Calle de San | |
| | | | U Calle de San | |
| | | | V Calle de San | |
| | | | | |

ORIENTE. P.



- 1 Cathedral.
- 2 Alcázar.
- 3 Calle de la Profesa.
- 4 Calle de S. Clara.
- 5 Calle de Ventura.
- 6 Calle de S. Petheminas.
- 7 Calle de la Condeza.
- 8 Calle de S. Francisco.
- 9 Las Escalerillas.
- 10 Calle de Tierra.
- 11 Calle de S. Clara.
- 12 Calle de S. Andrea.
- 13 Calle de las Condesas.
- 14 Calle de los Donceles.
- 15 Calle de la Canon.

- 16 Puerta Calza de San Andrés.
- 17 Calle de la Encarnacion.
- 18 Calle de los Melinaz.
- 19 Calle de la Anula.
- 20 Capilla de la Dolora.
- 21 Calle de la Perpetua.
- 22 Calle de la Hila recia.
- 23 Calle de S. Lorenzo.
- 24 San Lorenzo.
- 25 La Concepcion.
- 26 Calle de las Cochetas.
- 27 Calle de las Moras.
- 28 Calle de Santo Domingo.
- 29 Calle de la Misericordia.

PONIENTE.

- A. Puente de Legisimo.
- B. Puente de S. Domingo.
- C. Puente de Anula.
- D. Puente de la Misericordia.
- E. Puente del Sacate.
- F. Casa de Exercicios.
- G. Hospital de Terceros de N. P. S. Francisco.
- H. Colegio de X. P. S. N.
- I. Colegio de S. Pedro.
- J. Colegio de S. Juan.
- K. Nuevo Oca.
- L. S. Pedro.
- M. Cruz de los Talamantes.
- N. Plaza de S. Leon.
- O. Plaza de S. Carlos.
- P. Calle de S. Pedro y S. Carlos.
- Q. Calle de S. Domingo.
- R. Calle de S. Juan.
- S. Calle de S. Antonio.
- T. Calle de S. Isidro.
- U. Calle de S. Pedro.
- V. Calle de S. Francisco.
- W. Calle de S. Pedro.
- X. Calle de S. Francisco.
- Y. Calle de S. Pedro.
- Z. Calle de S. Pedro.

II.- Información que contiene el censo.

A continuación se enlista, de manera indiscriminada, la información que es posible deducir de los papeles censales.

a) Calles.

Se registra el nombre por el que eran conocidas las calles, callejones y plazuelas. Como era anotado el rumbo seguida, es posible determinar su número y localización (14).

b) Número de construcciones.

Se puede tener una idea del número de construcciones y solares que había en el área censada de la ciudad, pues los censores iban asentado un número progresivo para los edificios habidos en cada acera. Por ejemplo se anotaba: "... calle de San Agustín, acera que mira al oriente, caminando al medio día, 1. casa alta..." O bien "... síguese sobre la derecha de oriente a poniente, la cerca del convento de la Concepción donde no hay casa alguna y llega hasta el puente de los Gallos..."

c) Edificios habitados total o parcialmente, en ruinas, o en construcción.

Los censores especificaron qué casas estaban habitadas total o parcialmente pues se indagó en cada vivienda. Anotaron también las casas arruinadas y las que estaban en construcción.

d) Tipos de construcción habitacional

Se encuentra registro del tipo de construcción de los inmuebles destinados a servir de morada. El recuento de los tipos encontrados en los 3 cuarteles es el siguiente:

1. Casa *
2. Casa con accesoria (s)
3. Casa con entresuelos o entresolada *
4. Casa con entresuelos y accesoria (s)
5. Corral casa entresolada.
6. Casa baja
7. Casa alta y baja
8. Casa alta/casa con altos *
9. Casa alta/con altos y accesoria (s)*
10. Casa alta/con altos y entresuelos
11. Casa alta/con altos, entresuelos y accesoria (s)
12. Casa accesoria
13. Casa accesoria con entresuelos
14. Accesoria
15. Accesoria y entresuelos o accesoria entresolada
16. Accesoria y vivienda alta
17. Jacal
18. Casa de vecindad
19. Casa de vecindad con accesoria (s)
20. Casa alta de/con vecindad
21. Casa alta de/con vecindad y con accesoria
22. Casa entresolada de vecindad
23. Casa entresolada de vecindad con accesoria
24. Sin especificación (faltó decir el tipo)
25. Un tipo de construcción que merece mención aparte es la alcaicería. Este edificio, que ocupaba una manzana entera, fue planeado como unidad habitacional y lugar de talleres y tiendas.

Aparte de las construcciones arriba enlistadas en la ciudad se encontraban edificaciones no habitacionales que sin embargo contaban en su cuerpo con alguna casa alta, accesoria, o pequeñas viviendas. La lista de los que aparecen en el censo es la siguiente:

* Hay que señalar que dentro de los tipos de construcción señalados se contaron los mesones y los obrajes.

- 1) Hospitales
- 2) Iglesias
- 3) Conventos
- 4) Casa de Baños
- 5) Casa Coliseo
- 6) Tribunal del Santo Oficio
- 7) Diputación
- 8) Real Aduana
- 9) Real Casa de Moneda
- 10) Casa del Ensaye
- 11) Casa Estanco
- 12) Casa del Correo Mayor
- 13) Oficina Pública del Asentista de Tributos
- 14) Cuerpo de Guardia de los Pardos
- 15) Oficio del Estado (es decir, del Marquesado del Valle)

e) Propietarios de Inmuebles

La disposición virreinal pedía a los encargados del censo tomar nota sobre quienes eran los propietarios de los edificios que iban censando.

f) A quienes se censaba

Los encargados de la tarea censal interrogaban al jefe de familia - que según los casos podía ser el padre, la madre, o alguna otra persona mayor, - para que informara sobre todos los miembros que vivían con él. Hay registro de:

- 1) Padre, madre, hijos, abuelos, tíos, sobrinos y demás parientes consanguíneos y políticos que vivieran en la misma casa. Si algún miembro estaba ausente de la ciudad cuando se realizó el censo, también fue tomado en cuenta, y se dió razón de a dónde y qué había ido.
- 2) Los sirvientes y la familia de éstos.
- 3) Los empleados (cajeros, mozos, oficiales, aprendices, etc.), y su esposa e hijos.
- 4) Amigos y huéspedes. En el caso de éstos últimos se anotaba su procedencia y la razón de

de residir temporalmente en la ciudad. 5) Huérfanos, "recogidos" e "indios mecos" (15). 6) Los encargados del censo también debían registrar a todas las personas que vivieran dentro de los Colegios. Es decir, a los pupilos, maestros, sirvientes, etc.

g) A quienes no se censaba

1) Quedaron fuera del censo, por órdenes expresas virreinales, los religiosos- de uno y otro sexo que vivían reclusos en los conventos (16). 2) No fueron censados los indios sin empleo fijo; éstos fueron conminados a mudarse a sus barrios (17).

h) Nombre y apellido

Se debería anotar el nombre y apellido de todas y cada una de las personas que habitaron en una vivienda.

i) Sexo

Aunque este dato no se anotó expresamente, se deduce del nombre y de otras - informaciones.

j) Edad

Se debería registrar la edad de cada una de las personas que habitaran en una - vivienda.

k) Estado.

Otro dato anotado es el del "estado" de los censados; es decir, lo que hoy se llamaría su "estado civil". Y, naturalmente, se refiere a los adultos en casi todos los casos.

El "estado" de los censados podía ser uno de los siguientes: 1) casado (a). 2) viuda (a). 3) soltero (a). Para las mujeres tenía el significado de no doncella, tuviera hijos o no. 4) doncella. Sólo utilizado para las mujeres. Tenía el significado de mujer vírgen.

l) Calidad.

Se registraba también la "calidad" del censado. La "calidad" era la clasificación de las personas de acuerdo a su origen étnico y/o su status jurídico - dentro del grupo étnico al que pertenecían, y dentro de la sociedad novohispana en general.

La clasificación se basaba sólo en la apreciación de los censores o el dicho de los censados. Así pues, la "calidad" no significaba casi nunca una realidad biológica, sino una categoría que tenía importancia en el ámbito de las relaciones y el status social y económico.

Dentro de los 3 cuarteles censados se encuentran las siguientes "calidades":

- 1) INDIO (18)
- 2) INDIO CACIQUE

Podría ser originario de la Nueva España - o de Filipinas.

3) INDIOS TRIBUTARIOS

4) CHINO

5) GACHUPIN

6) ESPAÑOL

Persona procedente de Filipinas; o bien casta.

Este término tiene muchos significados;

a) con él se designa al europeo en general

b) al español peninsular

c) al español americano o criollo

d) al mestizo, presumiblemente con varias generaciones de mestizaje. (Esta aseveración está explicada en el capítulo que se refiere a calidades).

7) CASTIZO

Casta.

8) MESTIZO

Casta.

9) MORISCO

Casta

10) MULATO

Casta.

11) LOBO

Casta.

12) COLOR QUEBRADO

Casta.

13) PARDO

Casta.

14) COLOR INFERIOR

Casta.

15) MORENO LIBRE

Casta.

16) MULATO LIBRE

Casta.

17) NEGRO LIBRE

Casta.

18) MULATO ESCLAVO

Casta.

19) NEGRO ESCLAVO

Casta.

20) ESCLAVO (?)

Casta.

21) EXTRANJERO

m) Procedencia.

Los encargados del censo tenían orden de anotar el lugar de nacimiento de las personas, tanto de las nacidas en alguna parte del virreinato como de las que procedían de otro lugar. En el caso de ultramarinos también debían registrarse los años que llevaban residiendo en la Nueva España.

n) Ocupación.

Otro dato asentado es la ocupación de los habitantes. Se debía anotar el empleo del jefe de familia y el de los otros moradores de la casa. En

los casos de miembros varones adultos que no tenían empleo, se especificaba: "sin oficio"; o bien se explicaba el motivo de la desocupación; por ejemplo: "ciego", "enfermo habitual", etc.

Se detallaba el tipo de trabajo: 1) Se anotaban los grados académicos, tanto de las personas que ejercían una profesión como de los clérigos. 2) Se explicaba el giro que tenían los comerciantes. 3) Grado y destino de los militares. 4) Grado o "status" de las personas que ejercían algún oficio. 5) Calificación de los criados (por ejemplo lacayo, paje, etc.)

ñ) Otros datos.

1) Los censores tomaron en cuenta también los títulos de nobleza. Se encontraron los siguientes: Conde-Condesa, Marqués-Marquesa, Caballero de la Orden de Santiago/ de Hábito de Santiago. 2) También se encuentran asentados en los censos algunos casos de lo que podría llamarse impedimentos físicos: Ciego, Demente, Enfermo habitual (sic), Impedido (sic), Tullido, Valdado.

III Convenciones utilizadas para subsanar algunas omisiones,
problemas y errores del censo.

1) Información general del área estudiada

A continuación se presenta la información general de los 4 cuarteles que fueron perfectamente delimitados, y que en su conjunto comprendían el recinto del curato de la Catedral.

La información servirá para apreciar mejor las omisiones y los renglones incompletos del área censada, y para servir de guía en los capítulos posteriores del presente trabajo.

CUARTEL A * Localizado en el AGNM, Ramo de Civil Indiferente, t.1496, fojas: de la 9 a la 136. Se elaboraron 1 338 cédulas. Cada una corresponde a las personas que moraban en una vivienda. (Hogar) (19).

LIMITES: (Con los nombres actuales de las calles).

Partía de la Plaza Mayor hacia el oeste, siguiendo - por Madero hasta San Juan de Letrán; doblando hacia el sur, seguía por ésta última calle hasta las Vizcaínas; de allí, doblando hacia el este seguía por Mesones hasta Pino Suárez; por ésta última seguía hacia el norte hasta llegar a la Plaza Mayor donde se cerraba el perímetro.

CUARTEL B * Localizado en el AGNM, Ramo de Civil Indiferente, t.1496, fojas de la 245 a la 425. Se elaboraron 2 278 cédulas.

LIMITES: (Con los nombres actuales de las calles).

Partía de la Plaza Mayor (en la esquina que forman Pino Suárez y Arzobispado) hacia el este por Arzobispado; siguiendo ese rumbo, a la altura de Correo Mayor bajaba por Soledad donde se continuaba hasta Santísima; por ésta, doblando hacia el sur --por su prolongación de Roldán-- llegaba hasta Mesones, por donde seguía hacia el oeste hasta Pino Suárez; por ésta última doblaba hacia el norte hasta Arzobispado donde se cerraba el perímetro.

CUARTEL C* Localizado en el AGNM, Ramo de Padrones, t. 52, fojas de la 3 a la 218. Se elaboraron 2 673 cédulas.

LIMITES: (Con los nombres actuales de las calles).

Partía de la Plaza Mayor hacia el oeste siguiente --por Madero hasta Ruíz de J. de Leyva (prolongación de San Juan de Letrán); doblando hacia el norte seguía por ésta última hasta Perú; seguía por ésta y su prolongación de Apartada hacia el este hasta Argentina; por ésta última continuaba hacia el sur hasta la Plaza Mayor donde se cerraba su perímetro.

CUARTEL D* ESTA PERDIDO

LIMITES: (Con los nombres actuales de las calles).

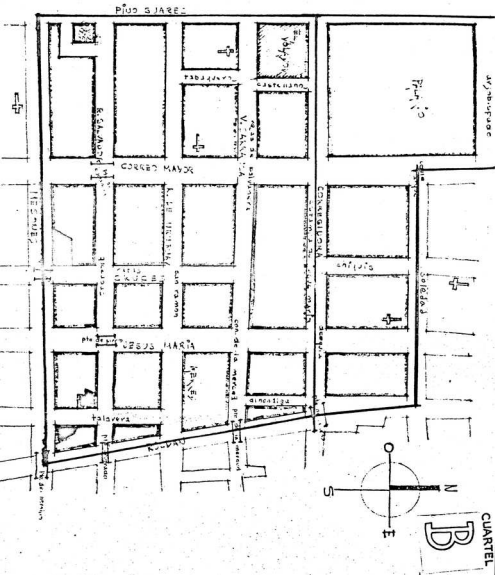
Partía de la Plaza Mayor (en la esquina que forman Pino Suárez y Arzobispado) hacia el este por Arzobispado; siguiendo ese rumbo, a la altura de Correo Mayor bajaba por Soledad donde se continuaba hasta Santísima; por ésta, doblando hacia el norte (por su prolongación Leona Vicario) llegaba hasta Peña y Peña, por donde seguía hacia el oeste hasta Argentina; por ésta última doblaba hacia el sur hasta Arzobispado donde se cerraba el perímetro. (20)

2) Observaciones sobre el carácter de los censos y su trabajo.

* En adelante, para abreviar, los cuarteles descritos se designarán con letras: A, B, C, o D.

AREA CENSADA, año de 1753

Limites y calles



CENSO PERDIDO, año de 1753

LIMITES Y CALLES

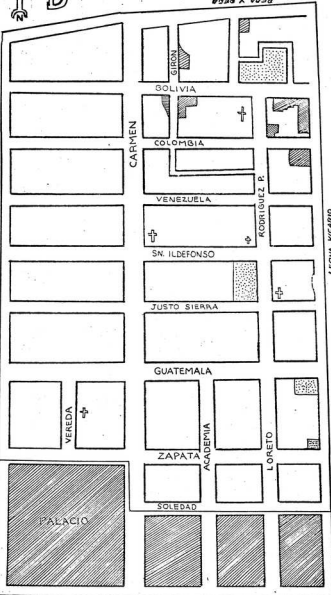
PLAZA Y PARRA



D

ARGENTINA

LEONA VICARIO



CORNELOBA

Las omisiones y errores habidos en el censo influyen, por su puesto, en la confianza que como instrumento para ayudar a entender una realidad pasada pudiera tener. Sin embargo hay que hacer notar que muchos de los yerros en que incurrieron los encargados de las tareas censales se deben a actitudes mentales - inseparables de la personalidad de un funcionario colonial del siglo XVIII.

Sería injusto esperar que los censores de 1753 tuvieron la misma actitud que pudiera tener un censor moderno, pues, entre otras cosas, el objetivo - mismo de la tarea censal ha cambiado. Además el siglo XVIII novohispano no estaba influido por la "cuentamanía" de que ya se ha hecho referencia (baste recordar que la precisión en el tiempo, en las medidas y en otros aspectos de índole - cuantitativa era otra, o no era necesaria).

Por la diferencia de mentalidad no es raro el hecho de que los censores hayan preguntado al jefe de familia y no a cada miembro en particular - todos los datos de las personas que con ellos vivían; y que en varios casos hayan tenido - que aceptar la información incompleta o nula de familias enteras, simplemente por el hecho de que los jefes de ellas se hayan negado a contestar algunas preguntas o todas.

Por otra parte, los prejuicios inseparables de la época son evidentes al advertir el tratamiento dado a las personas censadas. Por ejemplo: en general - sólo se les confirió el tratamiento de "don" a personas de "calidad" española; es decir, sólo excepcionalmente se encuentra un "don" antes del nombre de un indio,

o de persona perteneciente a una casta.

Es muy probable que el prejuicio derivado de la condición étnico-jurídica de la población sea una de las causas principales de los errores y omisiones del censo estudiado: Por prejuicio se omitieron datos de "españoles" de condición económica y social alta; por prejuicio también se omitieron datos de no españoles de condición económica y social baja.

Finalmente, hay un error que nada tiene que ver con prejuicios, y sí con descuidos: No coinciden mis sumas totales de los habitantes de cada cuartel censado con las hechas en 1753. Aquí están las cifras:

	SUMAS DE 1753	SUMAS MIAS
CUARTEL A	5 150	6 252
CUARTEL B	7 322	11 233
CUARTEL C	12 477 *	11 828 **
TOTALES	<u>24 949</u>	<u>29 313</u>

3) Problemas, errores y omisiones de cada dato censal ya presentado, y convenciones utilizadas para subsanar algunos.

a) Calles, Callejones y Plazuelas.

Algunas veces los censores se olvidaron de anotar el nombre por el que era conocida tal o cual calle, callejón o plazuela. Sin embargo, esta omisión es de escasa importancia; y puede subsanarse acudiendo a otras fuentes. Este renglón no fue tomado en cuenta en el análisis censal.

** Suma de habitantes censados: 11 588; más 240 personas que vivían en los Colegios.

* La cifra incluye a 240 personas que vivían en 3 colegios.

b) Número de construcciones,

Aunque hay algunas equivocaciones, como no numerar alguna construcción o repetir su número, su importancia es mínima.

Este renglón fue tomado en cuenta en el análisis censal.

c) Edificios habitados total o parcialmente, en ruinas, o en construcción.

Sí es posible determinar con exactitud esta información en los cuarteles A, B y C. Este renglón no fue tomado en cuenta en el análisis censal.

d) Tipos de construcción habitacional.

Este dato está casi completo en los 3 cuarteles; hay algunas omisiones, pero son mínimas.

Al asentar los tipos de construcción (véase mismo apartado en páginas anteriores) cada censor utilizó un lenguaje diferente para describirlas; por ejemplo los censores del cuartel B al ir de una morada a otra, escribieron comentarios como los siguientes: "...entresuelos que habita..." "... cuarto bajo habitado por...", "...accesoria de la casa anterior...", etc. En cuanto a las viviendas que se encontraban en edificios no habitacionales, no es posible determinar si los censores anotaron todas las habitadas en el área censada.

Este renglón sí fue tomado en cuenta en el análisis censal.

e) Propietarios de inmuebles.

Sólo en el cuartel A se anotó este dato, y no muy cuidadosamente. Se

tiene, pues, información de un sector bastante reducido de la ciudad.

Este renglón no fue tomado en cuenta en el análisis censal.

f) A quien se censaba,

Se asentaron en casi todos los casos los parentescos familiares, pero en este trabajo sólo se analizó a la familia nuclear (padre, madre e hijos). Sin embargo en el recuento de población y en otros renglones fueron tomados en cuenta todos los miembros de una familia.

Se encuentra información sobre los miembros ausentes de las familias en el momento de realizarse el censo, en los 3 cuarteles; sin embargo no es posible determinar su representatividad. El saber con precisión cuántas, adónde y porqué habían viajado, podría ayudar a explicarse la movilidad de la población, los contactos económicos entre regiones, etc., etc. Las razones anteriores son válidas también para los huéspedes. Recuérdese que se anotaba su procedencia y la razón de residir temporalmente en la ciudad. Desgraciadamente tampoco se puede saber si fueron anotados todos los provincianos, aunque hay registro de ellos en los 3 cuarteles. Las mismas dudas surgen para el registro de huérfanos, recogidos e indios mecos.

Sólo se tomaron en cuenta en el análisis censal los huérfanos, "recogidos" e "indios mecos"; y los familiares ausentes en el momento del censo.

En casi todos los casos se asentaron los sirvientes, los empleados y sus familias. Y sí fueron tomados en cuenta en el análisis censal.

Sólo en el cuartel C. fueron registrados los alumnos de los colegios. Es

te dato no fue tomado en cuenta en el análisis censal.

g) A quienes no se censaba.

Ya se dijo que no fueron censados los religiosos de uno y otro sexo que vivían reclusos en los conventos; y que tampoco se tomaron en cuenta los indios sin empleo fijo. Es, pues, obvio que este renglón no fue tomado en cuenta en el análisis censal.

h) Nombre y apellido.

En los 3 cuarteles hubo omisiones en este renglón, aunque son más frecuentes en el A y en el B. Faltó el nombre de los hijos del jefe de familia en varios casos; pero sobre todo se encuentran pocos nombres y apellidos entre empleados y sirvientes.

Generalizando se puede decir que los censores no dieron gran importancia al nombre y apellido de indios y castas.

En el análisis de los datos del censo, no se tomó en cuenta este renglón; sin embargo las omisiones en el censo acarrearán problemas en otros renglones. Por ejemplo: en varios casos sólo se anotó el número de hijos de los sirvientes, si se hubiera anotado también su nombre, sería posible determinar el sexo.

i) Sexo.

Se encuentran algunos problemas en los 3 cuarteles: Al censar familias que poseían numerosas criadas, varios de ellos con hijos, el registro de datos no se hizo cuidadosamente; se detalló la información concerniente a la familia principal, pero al llegar a las criadas, a veces sólo se registró su número, otras, su "calidad" y sexo,

y los menos su nombre. En los casos de criados con hijos, generalmente se anotó sólo el número, pero sin especificar el sexo, edad o nombre; en muchos casos - tampoco fue posible determinar de qué criado o criada eran los hijos. Muy parecido es el problema en los obrajes de panadería con numerosos operarios, pues - fueron frecuentes anotaciones incompletas como la siguiente: "... Y 32 operarios indios con sus mujeres e hijos, y suman en total 74..."

Donde no fue posible determinar el sexo, se tomaron en cuenta - las personas para las cuentas totales, pero se dejaron fuera en otros análisis.

Este renglón sí fue tomado en cuenta en el análisis censal.

j) Edad.

Hay omisiones que son una constante en los 3 cuarteles; 1) A jefes de familia y sus esposas, de condición económica y social alta, casi nunca se les pregunta la edad. 2) Se consideró menos importante registrar las edades de todos aquellos que no fueran de "calidad" española; aunque también esto es válido para algunos "españoles" de condición muy humilde. 3) No se registró la edad de casi ningún clérigo. Probablemente por "respeto" de los censores.

Otros problemas del registro de edades en cada uno de los cuarteles son los siguientes:

CUARTEL A: Carece casi por completo de esta información. Cuando se trata de niños se asentó: "menor", es decir, por oposición se puede dividir la población de este cuartel en "mayores" y "menores", o adultos y niños.

CUARTEL B: Los encargados de este cuartel agruparon a la población infantil como sigue: "menor", "chico" y "pequeño". A los adultos les fueron registradas sus edades, aunque imprecisamente; escribían por ejemplo: "... de más de 20 años..." "... de más de 50 años", etc.

CUARTEL C: Las edades fueron registradas, a lo que parece, con exactitud, aunque a las esposas no siempre se les asentó este dato.

Por todos los problemas arriba enumerados, para el análisis censal se agrupó a la población en dos grandes grupos: adultos y menores.

Los casos de ausencia total de esta información, e imposible de inferir por otros datos, se dejaron fuera de otros análisis.

Los casos de aprendices y criados sin edad especificada fueron incluidos dentro de los adultos, a sabiendas de posibles errores.

Se advierte, pues, que este renglón deberá verse con bastantes reservas.

k) Estado.

Los encargados de los cuarteles A y C tuvieron cuidado de anotar este dato en casi todos los casos; no así los del cuartel B, donde se omite con frecuencia.

Generalizando se advierten los siguientes problemas y se presentan algunas soluciones:

1) Una omisión constante y obvia es la del "estado" de los clérigos.

En los análisis fueron considerados solteros.

2) Se descuidaba más que entre otros grupos el estado de las criadas;

y se advierte una tendencia general a colificarlas de "solteras". Posiblemente la "doncellez" tenía más, o menor valor, según el grupo socioeconómico.

En los análisis se unieron en un grupo las doncellas y las solteras. Y se dejó fuera el análisis de las solteras con hijos.

3) En los siguientes casos en que se omitió el estado, pero se asentó la edad, se estableció el primero; aunque se advierte que siempre habrá margen de error: a) Los varones mayores de 18 años fueron considerados solteros. b) Las mujeres de 18 años fueron consideradas doncellas, salvo que del censo se dedujera otra cosa.

4) a) Las mujeres con hijos, sin estado anotado fueron consideradas solteras.

b) Los hombres en la situación anterior presentaron más problemas - pues no era corriente que un hombre soltero se quedara con los hijos; por ello fueron considerados viudos, aunque se advierte que la duda permanece: ¿eran solteros o viudos?

5) Los casos de personas sin edad y estado escrito fueron tomados en cuenta en los cálculos totales, pero no en los análisis.

6) Por el estado se infirió la edad adulta en los casos de las doncellas y solteras sin edad registrada.

Se advierte que la doncellez abarcaba la pubertad, la adolescencia, la edad adulta y la vejez; sin embargo, en la mayoría de los casos en que está asentado tanto el estado como la edad, fueron consideradas doncellas las mujeres de 17

años en adelante.

En resumen, para unificar la información, todas las mujeres de 18 años en adelante sin estado anotado, fueron consideradas doncellas o solteras según tuvieran hijos o no; y por oposición, las mujeres de 17 años o menos fueron consideradas menores.

Por otra parte, todas las mujeres registradas como doncellas o solteras fueron consideradas adultas. En el caso de los hombres fue más fácil establecer la línea divisoria entre niño, y adulto/soltero, por lo siguiente: La edad para entrar en la milicia, ya fuera como voluntario o por leva, era precisamente la de 18 años; y los indios comenzaban a pagar tributo en el siglo XVIII, a esa edad (21). Por consiguiente todos los varones de 18 años sin estado registrado fueron considerados solteros. Y a su vez, todos los varones registrados como solteras fueron considerados adultos.

1) Calidad.

Sobre la calidad de los censados se encuentran omisiones en los 3 cuarteles, aunque son más frecuentes en el cuartel C.

Los problemas generales que se advierten son los siguientes:

1) Se puede decir que los censores registraron casi siempre la calidad del jefe de familia, pero casi nunca la de su esposa e hijos; es muy posible que la omisión se debiera a que la calidad era la misma, pues al hacer la revisión de los 3 cuarteles se advierte que se registró la calidad de los cónyugues cuando era diferente. Y, en éstos casos, los censores no se comprometieron a asentar la calidad de

los hijos.

En los casos de calidad registrada al esposo, y no a la esposa e hijos, se supuso que era la misma y así se tomó en cuenta en el análisis censal.

En los casos de calidad diferente de los cónyugues, se dejó sin especificación la calidad de los hijos.

2) Se anotó en unas dos terceras partes de los casos, la calidad de criados y empleados; sin embargo se omitió en la mayoría de las personas con un parentesco cercano al jefe de familia.

Todos los parientes (no esposas o hijos), y otras personas censadas en los hogares, sin calidad anotada, fueron considerados así; es decir, sin especificación.

3) Un buen número de personas que vivían solas carece del registro de calidad; es posible que la omisión en estos casos y en otros signifique que se daba por un hecho la calidad de español, pues hay indicios que apoyan tal posibilidad: - a) Muchos altos empleados virreinales no tienen asentada su calidad. b) Se encuentran innumerables viviendas censadas en donde, al jefe de familia, su esposa e hijos no les fue registrada la calidad; en cambio a parientes lejanos, empleados, criados y otras personas que vivían allí sí les fue registrada. c) En muchos casos los censos anotaron el "don" antes de escribir el nombre de una persona, pero se olvidaron --o no quisieron-- anotar su "calidad". Sin embargo, en el análisis censal, se prefirió dejar sin especificación de calidad a todos esos casos arriba anotados.

4) Hay otras omisiones u olvidos que tienen pocos problemas para ser subsanados: a) Cuando el censado procedía de alguna región de la península ibérica.
b) Cuando se omitió la calidad de los hijos pero está la de los padres.

5) En el caso de viudos con calidad anotada pero no la de sus hijos, se prefirió a éstos últimos dejarlos sin especificación de calidad; pues hay casos de viudos con hijos de calidad distinta a ellos.

6) Hay varios casos de personas que indudablemente pertenecían a una casta, pero que es imposible determinar a cuál. En este caso están varias personas sin calidad especificada, pero ocupados en trabajos sin calificación. También aquí entrarían operarios y criados sobre los que se anotaron frases como las siguientes: "... criados... de varios estados y calidades..." "...operarios... de varios colores..." ,etc.

En casos como los anteriores se prefirió englobar a las personas dentro del grupo: Sin especificación de calidad.

m) Procedencia.

Sólo excepcionalmente, en los 3 cuarteles, se hizo referencia al origen de personas venidas de otras partes del virreinato.

En el análisis censal sólo se tomó cuenta el origen de los indios. - Aunque se advierte que son muy posibles las omisiones.

En cuanto al registro de extranjeros, sólo en el cuartel C se asentó con cuidado, a lo que parece, la procedencia de ellos y los años que llevaban vi -

viendo en la Nueva España.

En el análisis censal sí se tomó en cuenta el origen de los extranjeros, pero no los años que llevaban residiendo en el virreinato.

n) Ocupación.

La información sobre ocupaciones de los censados se omite en los 3 cuarteles, aunque en diferentes grados.

Además de las omisiones completas, se encuentran problemas comunes en los 3 cuarteles:

1) Hay un número importante de censados cuya ocupación es el comercio; desgraciadamente los censores se olvidaron de especificar el ramo de muchos de ellos. Por esta razón es imposible saber la importancia de su actividad. Por ejemplo, si eran importadores, comerciantes en pequeño, de artículos comestibles, etc.

2) Cuando se censaba una tienda o taller, en pocos casos se especificó a quien pertenecía el establecimiento. Por esta razón queda la duda de cuántos de los censados era sólo encargados y cuántos dueños.

3) Se encuentran aprendices sin especificación del ramo de su actividad. Se puede inferir ésta sólo en los casos en que se les encuentra viviendo con un maestro u oficial con el oficio especificado. En la época era común que los jóvenes fueran a vivir con algún artesano (maestro en su oficio casi siempre), y que a cambio de aprender y ayudar en los menesteres del oficio, se les proporcionara casa y sustento.

4) Los obrajes de panadería --únicos obrajes encontrados en el sector censado-- presentan problemas, pues en casi todos ellos vivían los operarios con sus mujeres e hijos. En ningún caso se especificó el grado de destreza de los trabajadores, y menos las ocupaciones, si las tenían, de sus esposas e hijos.

5) Se encuentran numerosos criados sin otra especificación; y podría ser interesante determinar la división del trabajo en los hogares coloniales.

6) Otra de las omisiones que vale la pena destacar es la de un número considerable de mujeres que vivían solas, acompañadas por otras mujeres, o con hijos pequeños, y a las que no se les registró ocupación.

La presencia de esas mujeres en el área censada, hace ver una laguna importante en el renglón de ocupaciones.

7) No se registró la ocupación de la mayoría de las mujeres adultas, casadas, solteras o doncellas, que vivían con un familiar varón con ocupación especificada o sin ella. Es de suponer que buena parte de esas mujeres trabajaran en lo que hoy se denominaría "labores del hogar".

8) Se registraron también las ocupaciones de las personas que estaban de paso en la ciudad. Esos datos no fueron tomados en cuenta en el análisis censal sobre las ocupaciones; aunque las personas sí se incluyeron en los aspectos demográficos.

9) Hay algunas ocupaciones anotadas por los censores, sobre las que fue imposible determinar su significado. Estas son las siguientes:

- a) morotador (sic) b) oterrero (sic) c) vatonero (sic).

10) Sobre la edad y los oficios:

Cuando están asentados los oficios y no la edad, por lo menos es posible determinar que se trataba de personas adultas en la mayoría de los casos. Sin embargo en el caso de criados, cajeros y aprendices la duda queda, pues hay ejemplos de menores de edad en esas ocupaciones. En el caso de otras ocupaciones y de los oficiales o maestros de alguna actividad artesanal, casi no hay duda de que se trataba de adultos; pues por ejemplo, los oficiales y maestros, para serlo, ya habían pasado algún tiempo de aprendices, y después casi con seguridad habían tenido que examinarse en su actividad, y todo ello requería de algunos años.

ñ) Otros datos.

1) Entre otros datos que registra el censo está el de las personas que tenían un título nobiliario. Si hubiera omisiones en este renglón, serían fáciles de subsanar acudiendo a otras fuentes.

Este dato se tomó en cuenta en algunos aspectos del análisis censal.

2) Otro dato anotado en el censo es el de los enfermos habidos en las casas particulares, e incluso en un hospital que fue censado.

Desgraciadamente resulta imposible saber si fueron tomados en cuenta todos los que había. Hay registro de ellos, aunque pocos, en los 3 cuarteles; y fueron tomados en cuenta en algunos aspectos del análisis censal.

NOTAS DE LA PRIMERA PARTE

- a) José Miranda, Humboldt y México. México, UNAM, 1962. (Instituto de Historia) p. 17.
- 1) Sobre el problema de la delincuencia en constante aumento en el siglo - XVIII, sus causas, y medidas que las autoridades virreinales tomaron para reprimirla, véase:
Alicia Bazán Alarcón, El Real Tribunal de la Acordada y la delincuencia en la Nueva España. México, UNAM, 1963. (Tesis de Maestría en Historia).
- 2) A.G.N.M., Civil Indiferente, t. 1496, fojas 142 y 143.
- 3) Alicia Bazán Alarcón, op. cit., por ejemplo véase la p. 96, donde se presenta un cuadro, por grupo étnico, de criminales durante los años 1732- 1755.
- 4) A.G.N.M., Civil Indiferente, t. 1496, foja 174.
- 5) Ibid., foja 174.
- 6) Ibid., fojas 167 y 168.
- 7) Ibid., fojas 157-164.
- 8) Ibid., foja 7.
- 9) Ibid., foja 8.
- 10) 4 cuarteles fueron delimitados con toda precisión según consta en los papeles censales; los 3 restantes fueron delimitados en forma imprecisa. Esto me hace pensar que sólo 4 cuarteles fueron censados, y que por lo tanto los papeles de un cuartel están perdidos.
- 11) Creo de interés señalar los días ocupados en los trabajos censales pues hacen ver la diferencia de la manera de actuar, en esos menesteres, entre los censos de 1753 y los de nuestra época.
- 12) Los escribanos de 1753 no contaron con hojas impresas o machotes que les facilitaran el trabajo.
- 13) Los planos reproducidos a color, que acompañaron a los papeles censales están reproducidos en: BAGNM, Segunda Serie, Tomo VII, números 1 y 2, entre las páginas 426 y 427.

- 14) Véase, Eduardo Bóez Macías, "Planos y censos de la ciudad de México, 1753", en BA CNM, Segunda Serie, Tomo VII, números 1-2. México, - Secretaría de Gobernación, 1966 (pp. 409-444).

Se trata de un artículo antecedente a la reproducción de los documentos sobre el censo. Contiene las calles de los 3 cuarteles censados con sus nombres antiguos y modernos, y diversa información sobre la ciudad.

- 15) Era costumbre entre las familias de la colonia (por lo menos en este censo los casos no son raros) dar acogida a huérfanos, los que recibían, por lo menos teóricamente, un tratamiento similar al de hijo; no así los "recogidos", a quienes se les daba casa y sustento a cambio de prestar servicio como criados. En cuanto a los "indios mecos", se trataba de niños indígenas procedentes de grupos nómadas. Estos niños eran recogidos por una familia para ser educados. Un sacerdote era el encargado de buscar acomodo a estos niños, y respondía por el buen trato y educación que se les proporcionara.
- 16) Hay que señalar que se pierden datos significativos por muchos conceptos, pues dentro de los establecimientos para religiosos habitaban además de los profesos y aspirantes, personal administrativo y de servicio, y pupilos que solían terminada su educación. En los conventos de monjas habitaban además del personal arriba mencionado, las criadas que cada monja mantenía para su servicio particular, y las "donadas" —mujeres pobres que tenían una categoría intermedia entre criadas y aspirantes a monjas.
- 17) Recuérdese que uno de los motivos para la realización del censo fue los trastornos que causaba lo que hoy llamaríamos población flotante, y que según las autoridades virreinales estaba compuesta por indios en su mayoría. Por ello, se encuentran en el censo anotaciones como las siguientes: "...sigue el callejón detrás de dicho convento de la Concepción, de sur a norte, donde no habitan más que unos indios, los que se notificaron en cumplimiento del bando..." "... Calle de la Mora sobre la derecha de poniente a oriente... 8. Accesoria y casa de vecindad... los demás inquilinos se les notificó que se mudasen por ser indios..."
- 18) Sobre el significado de las "castas" en América está por ejemplo el libro de Wigberto Jiménez Moreno, Estudios de Historia Colonial. México, - INAH, 1958. Todas las castas que aparecen en el censo, y su significado, están explicadas en el capítulo que se refiere a calidades.
- 19) En cada cédula se anotaron los datos que se tomaron en cuenta para esta investigación.
- 20) Los cuatro cuarteles delimitados con precisión, en su conjunto, compren

dían 190 calles y callejones, y abarcaban una superficie de 11 leguas y cuarto y 750 varas; según consta en AGNM, Civil Indiferente, t. 1496, fojas 157-164.

Como punto de comparación, el censo efectuado en 1790 informa que el total de calles y callejones de la ciudad de México en ese año era de 501. Este último dato fue tomado del Atlas General del Distrito Federal, Geográfico, Estadístico, Agrario, México, Talleres Gráficos de la Nación, 1930, T. I, p. 39.

- 21) Véase por ejemplo: Charles Gibson, Los Aztecas bajo el dominio español 1519-1810. México, Siglo XXI Editores, S. A., 1967., p. 211.

PARTE SEGUNDA

LAS CONSTRUCCIONES COMPRENDIDAS DENTRO

DEL AREA CENSADA Y SUS MORADORES

I. - INTRODUCCION

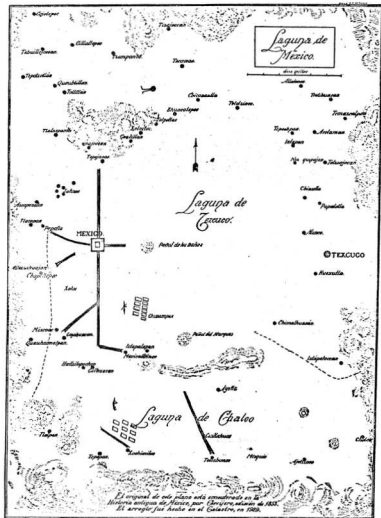
a) La ciudad indígena

Al parecer, hacia el año de 1325 nueve familias errabundas y llenas de fe en su oráculo se establecieron en lo que corriendo el tiempo sería "la muy noble y leal ciudad de México".

Para la época de la llegada de los españoles el sitio se había convertido en una gran urbe; "... tenía sus plazas muy espaciosas, y grandes, delante de los templos y casas de el Señor..." (1) También poseía grandes casas señoriales en las que los estanques y jardines daban cuenta del rango de sus ocupantes.

Y no sólo templos, plazas y palacios avalaban el calificativo de gran urbe. Para probarlo allí estaba el crecido número de casas: Torquemada llega a una cifra de 120 000, aunque Clavijero y muchos otros se inclinan por las 60 000; entre esos otros está Cortés, quien además informa que la ciudad era tan grande como Sevilla y Córdoba y con una plaza "tan grande como dos veces la ciudad de Salamanca... donde hay cotidianamente arriba de 60 000 animas comprando y vendiendo".

Las calles de agua que atravesaban en todas direcciones a la ciudad, recordaban el origen lacustre del sitio. Por esas calles "...entraban y salían infinitas canoas o barquillos con las cosas de bastimento... y así no había vecino ninguno que no tuviese su canoa para este ministerio, y no sólo en la ciudad se usaban estas canoas, sino en toda la redonda de esta laguna, con las cuales todos los de la comarca servían



a la ciudad, que eran sin número..." (2)

Se encuentra pues, en 1519, a una ciudad floreciente, en crecimiento, con templos, escuelas, casas y palacios, agua potable, gran actividad comercial, grandes festividades, y tantas otras manifestaciones de una sociedad organizada para la vida urbana. Y todo ello, que costó mucho tiempo y trabajo edificar, fue arruinado en poco tiempo.

b) Nacimiento de la ciudad colonial.

Apenas conquistada y arruinada la ciudad indígena, las huestes de Cortés se dieron a la tarea de edificar una nueva.

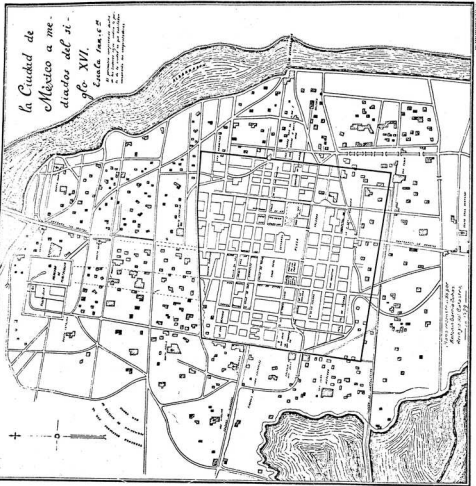
Después de su retiro a Coyoacán, Cortés y sus capitanes resolvieron asentarse en la antigua capital; razones: la influencia que ejercía sobre extensas poblaciones, y su localización, que ofrecía indudables ventajas para la defensa. Así pues, un trazador europeo se encargó en 1521 de realizar un plano. El tal plano o "traza" delimitaba la parte de la ciudad que se destinaría a las moradas de los españoles.

Parece ser que la ciudad española, en sus primeros años, "... era un cuadro que abrazaba todo el espacio que limitan al oriente la calle de la Santísima y las que siguen en su misma dirección; al sur la de San Jerónimo o de San Miguel; al norte la espalda de Santo Domingo; y al poniente la calle de Santa Isabel..." (3) O como Torquemada afirmó "... está... fundada y constituida en el riñón y medio de lo que antes era población de los indios...no se mezcla... con los indios pero cercanla por cuatro partes, haciendo barrios, por sí, que son los arrabales de la dicha ciu-

la Ciudad de
 México a me-
 diados del si-
 glo XVI.

Escala 1:100,000

El presente mapa muestra
 la ciudad de México a
 mediados del siglo XVI.
 Se han representado
 solamente las edificaciones
 que existían en esa época.



El presente mapa fue
 elaborado por
 el Sr. D. Juan de
 la Cruz, en el año
 de 1878.

dad..." (4)


Dentro de la traza, el primer ayuntamiento daba un solar a todo español que lo pidiese, y dos si se trataba de un conquistador. La condición que se imponía era que el poseedor construyese en él y lo poseyese por cuatro años consecutivos.

Muy pronto la ciudad acrecentó su población. Tanto así que en la cuarta carta, Cortés informaba a Carlos V: "...hay hoy en la ciudad poblados hasta 30 000 vecinos, y se tiene en ella la orden que solía en sus mercados y contrataciones, y heles dado tantas libertades y exenciones, que de cada día se puebla con mucha cantidad, porque viven muy a su placer, que los oficiales de artes mecánicas, que hay muchas, viven por su jornales entre los españoles, así como carpinteros, albañiles, canteros, plateros y otros oficios; y los mercaderes tienen muy seguramente sus mercancías y las venden, y las otras gentes viven de ellos de pescadores, que es gran trato en esta ciudad, y otros de agricultores porque hay muchos de ellos que tienen sus huertas y siembran en ellas toda la hortaliza de España de que acá se ha podido haber simiente..."

La visión que da Cortés de la ciudad, puede ser exagerada, pero es convincente en cuanto refleja, por una parte, la rápida conformación de la ciudad colonial; y por otra, la integración de la ciudad. Es decir, la convivencia estrecha de los 2 grupos que hicieron posible su segundo nacimiento: indios y españoles.

c) Límites de la ciudad de México a mediados del siglo XVIII.

Algunos planos y documentos de mediados del siglo XVIII, combinados, darán una idea del perímetro que por ese entonces poseía la ciudad capital:



PERSPECTIVA DE LA CIUDAD DE MEXICO
(PALACIO LOPEZ-TRUJANO)

En primer término está el plano que dibujó Carlos López y grabó en lámina de cobre Diego Troncoso más o menos hacia 1749 (5). Por esta vista se puede advertir que la ciudad abarcaba desde Santiago Tlatelolco por el norte, hasta San Antonio Abad por el sur; y de oriente a poniente, desde San Lázaro hasta San Cosme. Si bien hay que hacer notar que la ocupación sistemática urbana no llegaba hasta los puntos límites arriba mencionados.

Si se compara el plano López-Troncoso con el que por las mismas fechas ordenó levantar el virrey Francisco Gómes y Harcasitas al contador de Reales Azogues, José de Villaseñor y Sánchez, se encuentran, dentro de los límites arriba mencionados, pero formando agrupaciones de casas aisladas, los siguientes sitios: 1) por el norte Santiago Tlatelolco y 2) los Angeles abajo de él; en el norte también, pero hacia el lado este 3) Santa Ana y 4) San Antonio Tepito; más abajo, en el noreste 5) el Carmen; al extremo este 6) San Lázaro y 7) La Soledad de Santa Cruz; al sureste 8) San Pablo, 9) el Matadero y 10) San Antonio Abad; en el suroeste 11) Regina, 12) San Gerónimo, 13) Monserrate y 14) las Vizcaínas; en el oeste 15) San Juan de Letrán y 16) Santa Isabel; más arriba, hacia el noroeste, 17) Santa María la Redonda; y por fin, muy alejados, 18) el Colegio de San Fernando y casas circunvecinas en el oeste, y 19) el barrio de Romita en el suroeste (6)

También de mediados del siglo y por disposición del mismo virrey, está la descripción de la división de la ciudad de México en 7 cuarteles (7). Cuatro de ellos fueron delimitados con toda precisión y corresponden, en 3 cuartas partes, al área censada, motivo principal de este trabajo. Estos cuarteles estaban enclavados, más o menos, en lo que se llamó "la traza", es decir, el recinto tradicional de españoles; y

Plano da Vila Maurício e Anacleto
ANO DE 1753



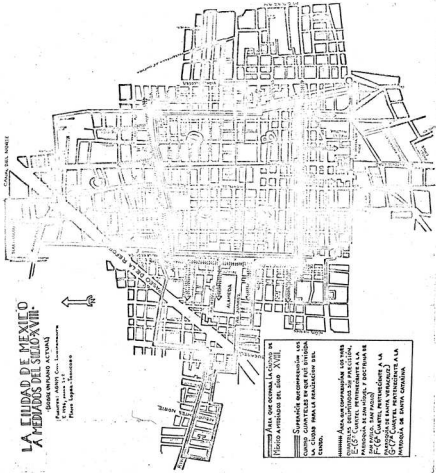
que correspondía, en lo religioso, a la jurisdicción del curato de la Catedral.

Los tres cuarteles restantes no fueron delimitados con precisión. Colindaba con los cuatro primeros a partir de una acequia, y sólo vagamente se explicó el área que comprendían: Uno de ellos iba desde la Acequia Real (hoy Regina y prolongaciones), hacia el sur; era el territorio perteneciente al curato de la parroquia de San Miguel. El otro se iniciaba desde la Acequia que corría en lo que hoy es San Juan de Letrán, y se continuaba hacia el oeste; comprendía la jurisdicción del curato de la Parroquia de la Santa Veracruz. Por fin, el tercero, comenzaba desde la Acequia Real que corría en lo que hoy son calles de Perú y Apartado, y se prolongaba hacia el norte; y correspondía al recinto del curato de la Parroquia de Santa Catarina Martir.

En resumen, se puede decir que la ciudad de México, a mediados del siglo XVIII, tenía los límites extremos marcados en el plano de López-Troncoso; aún cuando la ocupación sistemática urbana no llegaba hasta ellos, como se aprecia en el plano de Villaseñor y Sánchez. Por otra parte, si se toma en cuenta la imprecisión para señalar los contornos de algunas partes de la ciudad, como es evidente en varios documentos (8), se puede conjeturar que una parte de la ciudad, hasta la fecha de la realización del censo estudiado, fue poco conocida de manera clara; y que por el contrario, otra parte --el centro de la capital--, lo fue perfectamente, tanto así que con frecuencia fue motivo de delimitaciones y disposiciones de diverso orden.

LA CIUDAD DE MEXICO A MEDIADOS DEL SIGLO XVIII.

(Plano de 1871, con modificaciones
de 1934, para 1:100,000)
Plano Legas-Tezanos

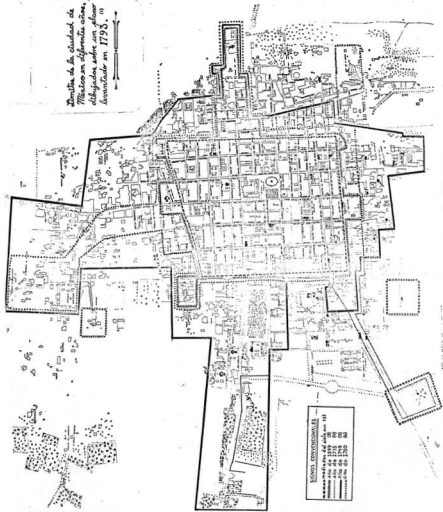


Áreas que ocupan la ciudad de México a mediados del s. XVIII.

SUPERFICIE APROXIMADA LOS CUATRO CUARTELES EN QUE FUE DIVIDIDA LA CIUDAD PARA LA REALIZACIÓN DEL CENSO.

Áreas que ocuparon los tres cuarteles destruidos por PRECISIÓN, E-15^o C, E-16^o C, E-17^o C, E-18^o C, E-19^o C, E-20^o C, E-21^o C, E-22^o C, E-23^o C, E-24^o C, E-25^o C, E-26^o C, E-27^o C, E-28^o C, E-29^o C, E-30^o C, E-31^o C, E-32^o C, E-33^o C, E-34^o C, E-35^o C, E-36^o C, E-37^o C, E-38^o C, E-39^o C, E-40^o C, E-41^o C, E-42^o C, E-43^o C, E-44^o C, E-45^o C, E-46^o C, E-47^o C, E-48^o C, E-49^o C, E-50^o C, E-51^o C, E-52^o C, E-53^o C, E-54^o C, E-55^o C, E-56^o C, E-57^o C, E-58^o C, E-59^o C, E-60^o C, E-61^o C, E-62^o C, E-63^o C, E-64^o C, E-65^o C, E-66^o C, E-67^o C, E-68^o C, E-69^o C, E-70^o C, E-71^o C, E-72^o C, E-73^o C, E-74^o C, E-75^o C, E-76^o C, E-77^o C, E-78^o C, E-79^o C, E-80^o C, E-81^o C, E-82^o C, E-83^o C, E-84^o C, E-85^o C, E-86^o C, E-87^o C, E-88^o C, E-89^o C, E-90^o C, E-91^o C, E-92^o C, E-93^o C, E-94^o C, E-95^o C, E-96^o C, E-97^o C, E-98^o C, E-99^o C, E-100^o C.

*Plan de la ciudad de
México en diferentes épocas,
dibujado sobre un plan
levantado en 1793.*



ANEXO COMPLEMENTARIO
 Representación del ancho de las
 calles de México en 1793.
 - - - - - Ancho de 15' 00"
 - - - - - Ancho de 17' 00"
 - - - - - Ancho de 19' 00"
 - - - - - Ancho de 21' 00"

Después del terremoto de 1820

NOTAS AL PLANO ANTECEDENTE

- 1) El plano sobre el que están dibujados los diferentes límites de la ciudad - fue "levantado por el Teniente Coronel de Dragones don Diego García - Conde en el año de 1793, y grabado en 1807 por orden de las autoridades de la ciudad de México". Reproducido en: Atlas General del Distrito Federal, Geográfico, Histórico, Comercial, Estadístico, Agrario. México, Talleres Gráficos de la Penitenciaría, T. 2o., 2a. edición, 1931. Plano 4.
- 2) Los límites de mediados del siglo XVI fueron delimitados por Antonio García Cubas, y corresponden a la "traza" donde solo habían de vivir españoles. Tomado del Atlas General... op. cit., plano No. 3.
- 3) Los límites de 1599 fueron tomados de la Ordenanza de ese mismo año, - expedida "Para que se hagan rondas en esta ciudad, por el orden..." Esta ordenanza contiene los límites de los sectores de la ciudad que habían de ser rondados; los que comprendían "toda la ciudad y sus barrios, excepto lo que toca a los indios". Documento reproducido en: Edmundo O' Gorman, Reflexiones sobre la distribución urbana colonial de la ciudad de México. XVI Congreso Internacional de Planificación y de la Habitación. México, - 1938. Documento No. III.
- 4) Límites de la ciudad de México en el año de 1715. Corresponden a los señalados en el Plano de Nicolás de Fer. En él están incluidos los barrios - indígenas. Tomado de: Manuel Carrera Stampa, "El plano de la ciudad de México en 1715 hecho por Nicolás de Fer", en Boletín de la Sociedad Mexicana de Geografía y Estadística, T. 65, núm. 2 - 3, pp. 413 - 433.
- 5) Límites de la ciudad de México en el año de 1749. Corresponden a los señalados en el Plano López-Troncoso. Este plano engloba a toda la ciudad; y marca sus límites extremos. En la reproducción que poseo de este plano, está incluida una advertencia de Romero de Terreros; en ella se dice que la fecha del plano está deducida por la ausencia del Sagrario que comenzó a edificarse en 1749, y la presencia del Colegio de las Vizcaínas, que comenzó a edificarse en 1734 y en 1750 estaba terminado.
- 6) Límites de la ciudad de México en el año de 1750. Son los límites fijados para el año de 1749, más algunos barrios aislados. Corresponden al - plano de José Antonio de Villaseñor y Sánchez.

II.- EDIFICIOS HABITACIONALES LOCALIZADOS EN EL AREA
CENSADA.

a) Los tipos de construcción

A continuación se presenta una descripción, derivada de los papeles censales, de las construcciones de los inmuebles destinados a servir de vivienda; para tal efecto los diferentes tipos ya enlistados (véase p.9), se han agrupado como sigue:

1. Casa y casa baja

Aparentemente de una sola planta (9), subdividida en uno o varios departamentos; podía tener una o más accesorias. El número de viviendas contenidas variaba entre 1 y 6; aunque hay excepciones con un número mayor.

2. Casa entresolada

Con esta denominación se designaba a las casas que poseían entre suelos (10) ocupados por una o varias familias, y una planta principal también ocupada por una o varias familias. Estas casas podían tener también corrales, accesorias, cuartos bajos y covachas (11). El número de viviendas habitadas en este tipo de construcción variaba entre 1 y 5, aunque hay excepciones con un número mayor.

3. Casa alta

Tenía un significado múltiple:

a) Por medio de este término se designaba a las inmensas casas ocupadas por las familias pudientes (12). b) También correspondía a casas de dimensiones más modestas distribuidas como sigue: los bajos divididos y abiertos hacia la calle y los altos destinados a viviendas para una o 2 familias. c) Engloba a las casas con los bajos divididos en accesorias y/o cuartos bajos; que podían tener también entresuelos y covachas; y los altos subdivididos en departamentos cuyo número variaba entre 3 y 7, aunque hay excepciones con un número mayor de viviendas.

4) Accesorias

Construcción de dimensiones variables; abierta hacia la calle, con una, dos y tres puertas, con un número de viviendas que variaba entre 1 y 3, podía tener entresuelos y vivienda alta, y ser, o no, parte de una construcción mayor (13).

5) Casa de vecindad

Construcción que podía o no tener accesorias, entresuelos y covachas; que podía o no tener una planta alta; si la tenía, casi siempre allí se situaban una o dos "viviendas principales", es decir, apartamentos más espaciosos que los demás. La vecindad daba cabida a un número variable de viviendas, entre 4 y 15; aunque hay excepciones con un número mayor. En general una casa de vecindad estaba dividida en cuartos; cada uno ocupado por una familia (14).

6) Jacal

Construcción elaborada con materiales ligeros y baratos, fáciles de montar y desmontar.

En calles de los 3 cuarteles estudiados aparecen estos jacales; pero sólo 3 fueron censados.

Supuestamente los jacales estaban habitados por indios (15), es decir por personas transgresoras de las disposiciones virreinales. Por ello, siempre que aparecía un jacal, los censores hacían la conminación para que sus moradores se mudasen. He aquí un ejemplo que se repite en los papeles censales: "...callejón detrás del convento de... donde no había más que unos jacales de indios, los que se notificaron se mudasen en cumplimiento del bando..."

Evaluación

La imprecisión en los papeles censales hace imposible una descripción clara y precisa de los diferentes tipos de construcción y la forma en que estaban distribuidas (16).

Por otra parte, la mayoría de los estudios sobre arquitectura colonial se refieren a construcciones eclesiásticas o del gobierno virreinal; algunas a los palacios, pero, hasta donde se sabe, ninguna a las construcciones habitacionales modestas. Por lo tanto, este capítulo debe tomarse sólo como un primer intento de establecer la forma en que vivían los habitantes de la ciudad de México.

b) Destino de los diferentes tipos de casas-habitación

El uso a que estaban dedicados los diferentes tipos de construcción habitacional era variado: Así por ejemplo, se encuentra que había casas destinadas sólo a servir de habitación; otras a servir de obrajes y habitación --tanto de dueños como de

operarios y sus familias; otras más utilizadas como talleres, tiendas o despachos; y - muchísimas que combinaban su uso.

En general las casas y las accesorias eran utilizadas como habitación y taller o tienda al mismo tiempo; aunque hay un número importante de ellas destinadas sólo a servir de habitación, o tienda, o taller.

En cuanto a las casas de vecindad, en general estaban destinadas a servir de morada solamente; aunque tampoco faltan ejemplos de talleres, tiendas y - hasta escuelas, ubicadas dentro de ellas.

A continuación se presentan 2 casos que ejemplifican el variado destino de los inmuebles habitacionales:

1) Casa baja cercana al puente de la Misericordia. Era utilizada, además de habitación, para un "trato de ganado de cerda".

2) Casa alta ubicada en la calle de Tacuba. Habitada por 8 familias. En la "vivienda principal" moraba la familia de un escribano real y notario del Juzgado de Testamentos; "en otra vivienda" un maestro calderetero español; --del que no se sabe si allí trabajaba en su oficio--. En otra vivienda, un oficial de sastre y su aprendiz --lo que hace suponer que esa vivienda era utilizada también como taller--; en otra vivienda, la familia de un oficial de sastre (¿tendría también allí su taller?); en otra, un aguador mestizo y su familia; en otra un cochero mulato; en la séptima vivienda moraba la familia de un escarchador mulato; y por fin, la última vivienda estaba ocupada por una señora, sin "calidad" anotada, que cosía y pedía limosna. (17)

Finalmente, se creyó de interés llamar la atención sobre un número apre-

ciable de pequeñas escuelas particulares que funcionaban en diferentes locales. He aquí las que fueron registradas:

1. Escuelas de niñas: 15; funcionaban en los siguientes locales:

- 10 en accesorias
- 1 en una casa-baño
- 2 en casas altas
- 2 en casas de vecindad

2. Escuelas de niños: 3; funcionaban en accesorias.

3. Internados: 2; funcionaban en casas altas.

Uno albergaba a 14 pupilos, y otro a 36.

4. Además de lo que arriba se mencionó, los censos registran a 12 "maestros de escuela" sobre los que no se especificó si daban clases en donde vivían; en el mismo caso están también 3 "preceptores de gramática, y dos "maestros de enseñar a leer".

c) Número de construcciones habitacionales registradas en los 3 cuarteles, con el número de viviendas contenidas.

1. Casas

No. de Viv.	CASAS			Totales 3 cuarteles.
	Cuartel A	Cuartel B	Cuartel C	
con 1 viv.	9	241	8	258
" 2 "	2	72	3	77
" 3 "	-	36	1	37
" 4 "	-	23	1	24
" 5 "	1	8	2	11
" 6 "		5	-	5
" 7 "		3	1	4
" 8 " *		1	2	3
" 9 "		1		1
TOTALES	12	390	18	420

Casas con una accesoria**

No. de viv.	Cuartel A	Cuartel B	Cuartel C	Totales 3 cuart.
con 2 viv.	1	45	-	46
" 3 "	-	16	-	16
" 4 "	-	4	-	4
" 5 "	-	5	-	5
" 6 "	-	1	-	1
" 7 "	-	2	-	2
" 8 "	-	1	-	1
TOTALES	1	74	-	75

Casas con dos accesorias

No. de viv.	Cuartel A	Cuartel B	Cuartel C	Totales 3 cuart.
con 2 viv.	1	-	-	1
" 3 "	-	4	-	4
" 4 "	-	2	-	2
" 6 "	-	1	-	1
TOTALES	1	7	-	8

Casas con tres accesorias

No. de viv.	Cuartel A	Cuartel B	Cuartel C	Totales 3 cuart.
con 2 viv.	-	1	-	1
" 4 "	-	1	-	1
" 5 "	-	1	-	1
TOTALES	-	3	-	3

Casas con cuatro accesorias

No. de viv.	Cuartel A	Cuartel B	Cuartel C	Totales 3 cuart.
con 6 viv.	-	2	-	2
" 11 "	-	1	-	1
TOTALES	-	3	-	3

** En todos los casos de construcciones con accesorias, están incluidos éstas últimas en la cuenta del número total de viviendas.

Casas entresoladas

No. de viv.	Cuartel A	Cuartel B	Cuartel C	Totales 3 cuart.
con 1 viv.	9	-	6	15
" 2 "	7	-	1	8
" 3 "	6	-	-	6
" 4 "	3	-	2	5
" 5 "	1	-	-	1
TOTALES	26	-	9	35

Casas con entresuelos y una accesoría

No. de viv.	Cuartel A	Cuartel B	Cuartel C	Totales 3 cuart.
con 3 viv.	-	2	-	2
" 4 "	-	1	-	1
TOTALES	-	3	-	3

Casas con entresuelos y dos accesorias

No. de viv.	Cuartel A	Cuartel B	Cuartel C	Totales 3 cuart.
con 6 viv.	-	1	-	1
TOTALES	-	1	-	1

Corral casa entresolada

No. de viv.	Cuartel A	Cuartel B	Cuartel C	Totales 3 cuart.
con 1 viv.	1	-	-	1
TOTALES	1	-	-	1

Casas bajas

No. de viv.	Cuartel A	Cuartel B	Cuartel C	Totales 3 cuart.
con 1 viv.	-	-	5	5
" 2 "	-	-	1	1
TOTALES	-	-	6	6

Casa alta y baja

No. de viv.	Cuartel A	Cuartel B	Cuartel C	Totales 3 cuart.
con 1 viv.	-	-	3	3
TOTALES	-	-	3	3

Casas altas/casas con altos

No. de viv.	Cuartel A	Cuartel B	Cuartel C	Totales 3 cuart.
con 1 viv.	121	6	244	371
" 2 "	45	3	72	120
" 3 "	23	2	38	63
" 4 "	3	-	26	29
" 5 "	3	-	8	11
" 6 "	1	-	10	11
" 7 "	-	-	6	6
" 8 "	-	-	2	2
" 9 "	-	-	1	1
" 10 "	1	-	2	3
" 11 "	-	-	2	2
TOTALES	197	11	411	619

Casa alta/con altos y accesorias

No. de viv.	Cuartel A	Cuartel B	Cuartel C	Totales 3 cuart.
con 1 viv.	2	-	28	30
" 2 "	3	0	9	12
" 3 "	-	1	2	3
TOTALES	5	1	39	45

Casa alta/con altos y dos accesorias

No. de viv.	Cuartel A	Cuartel B	Cuartel C	Totales 3 cuart.
con 3 viv.	1	1	-	2
" 7 "	1	-	-	1
TOTALES	2	1	-	3

Casa alta/con altos y cuatro
acesorias

No. de viv.	Cuartel A	Cuartel B	Cuartel C	Totales 3 cuart.
con 5 viv.	-	1	-	1
TOTALES	-	1	-	1

Casa alta/con altos y entresuelos

No. de viv.	Cuartel A	Cuartel B	Cuartel C	Totales 3 cuart.
con 1 viv.	-	-	1	1
" 2 "	-	1	5	6
" 3 "	-	-	1	1
" 4 "	-	-	1	1
TOTALES	-	1	8	9

Casa alta/con altos, entresuelos y
accesoria

No. de viv.	Cuartel A	Cuartel B	Cuartel C	Totales 3 cuart.
con 3 viv.	-	2	-	2
" 4 "	-	3	-	3
TOTALES	-	5	-	5

Casa alta/con altos, entresuelos y dos
acesorias

No. de viv.	Cuartel A	Cuartel B	Cuartel C	Totales 3 cuart.
con 5 viv.	-	1	-	1
TOTALES	-	1	-	1

2. Accesorias

Casas accesorias

No. de viv.	Cuartel A	Cuartel B	Cuartel C	Totales 3 cuart.
con 1 viv.	-	-	14	14
" 2 "	-	-	1	1
TOTALES	-	-	15	15

Casa accesoria con entresuelas

No. de viv.	Cuartel A	Cuartel B	Cuartel C	Totales 3 cuart.
con 1 viv.	-	-	1	1
TOTALES	-	-	1	1

Accesorios

No. de viv.	Cuartel A	Cuartel B	Cuartel C	Cuartel 3 cuart.
con 1 viv.	380	456	631	1 467
" 2 "	18	5	43	66
" 3 "	1	-	10	11
" 4 "	-	-	1	1
TOTALES	399	461	685	1 545

Accesoría y entresuelas o accesoria entresolada:

No. de viv.	Cuartel A	Cuartel B	Cuartel C	Totales 3 cuart.
con 1 viv.	-	-	9	9
" 3 "	-	-	1	1
TOTALES	-	-	10	10

Accesoría y vivienda alta

No. de viv.	Cuartel A	Cuartel B	Cuartel C	Totales 3 cuart.
con 2 viv.	-	-	1	1
TOTALES	-	-	1	1

3. Vecindades

Casa de vecindad

No. de viv.	Cuartel			Totales 3 cuart.
	A	B	C	
con 2 viv.	3	5	2	10
" 3 "	5	8	1	14
" 4 "	4	9	9	22
" 5 "	7	6	4	17
" 6 "	6	12	14	32
" 7 "	6	4	6	16
" 8 "	4	5	8	17
" 9 "	4	5	10	19
" 10 "	3	2	7	12
" 11 "	4	3	4	11
" 12 "	3	4	4	11
" 13 "	6	6	1	13
" 14 "	-	-	1	1
" 15 "	1	1	3	5
" 16 "	2	4	-	6
" 17 "	2	-	1	3
" 18 "	-	2	-	2
" 19 "	-	1	-	1
" 20 "	-	1	-	1
" 21 "	1	-	-	1
" 22 "	-	2	-	2
" 25 "	-	1	-	1
" 36* "	-	-	1	1
TOTALES	61	81	76	218

Casa de vecindad con accesoria

No. de viv.	Cuartel			Totales 3 cuart.
	A	B	C	
con 1 viv. **	-	-	1	1
" 11 "	-	1	-	1
" 18 "	-	1	-	1
" 19 "	-	1	-	1
TOTALES	-	3	1	4

* Se trata de una casa del Marquesado del Valle.

** Se trata de una casa de vecindad que tenía un número indeterminado de viviendas ocupadas por indios a quienes se les conminó fuesen a mudarse a sus barrios.

Casa de vecindad con dos accesorias

No. de viv.	Cuartel A	Cuartel B	Cuartel C	Totales 3 cuart.
con 10 viv.	1	-	-	1
" 18 "	-	1	-	1
TOTALES	1	1	-	2

Casa alta de/con vecindad

No. de viv.	Cuartel A	Cuartel B	Cuartel C	Totales 3 cuart.
con 4 viv.	-	-	1	1
" 5 "	3	-	4	7
" 6 "	-	-	4	4
" 7 "	-	-	1	1
" 9 "	-	-	1	1
" 10 "	1	-	-	1
" 11 "	-	-	1	1
" 12 "	-	-	1	1
" 13 "	-	-	1	1
" 18 "	-	-	1	1
TOTALES	4	-	15	19

Casa alta de/con vecindad y con accesoria

No. de viv.	Cuartel A	Cuartel B	Cuartel C	Totales 3 cuart.
con 6 viv.	-	-	1	1
" 8 "	-	-	2	2
" 10 "	-	-	1	1
" 16 "	-	-	1	1
TOTALES	-	-	5	5

Casa entresolada de vecindad

No. de viv.	Cuartel A	Cuartel B	Cuartel C	Totales 3 cuart.
con 4 viv.	-	-	1	1
" 5 "	1	-	-	1
" 18 "**	-	-	1	1
TOTALES	1	-	2	3

Casa entresolada de vecindad con accesoria

No. de viv.	Cuartel A	Cuartel B	Cuartel C	Totales 3 cuart.
con 6 viv.	-	-	1	1
TOTALES	-	-	1	1

4. Jacales

Jacal

No. de viv.	Cuartel A	Cuartel B	Cuartel C	Totales 3 cuarteles
con 1 viv.	-	-	3	3
TOTALES	-	-	3	3

* En los papeles censales decía: Casa entresolada.

5. Sin especificación

Sin especificación

No. de viv.	Cuartel A	Cuartel B	Cuartel C	Totales 3 cuart.
con 1 viv.	1	7	18*	26
" 2 "	-	-	2	2
" 3 "	-	-	2	2
" 4 "	-	-	1	1
" 5 "	-	-	1*	1
" 6 "	-	-	2*	2
" 7 "	-	-	1*	1
" 15 "	-	-	1*	1
TOTALES	1	7	28	36

d) Advertencias sobre los cuadros presentados

1) Por viviendas se ha querido decir hogar o morada donde vivía una familia con sus agregados.

2) Se tendrá que tomar en cuenta que el mayor o menor número de los tipos de construcción habidos en los 3 cuarteles puede estar determinado por la manera precisa o imprecisa de la designación hecha por los censores. He aquí algunos ejemplos: a) - Los censores del cuartel B no especificaron casi nunca qué casas tenían "viviendas altas", por ello, está la posibilidad de que muchas "casas" fueran en realidad "casas altas". b) - Las accesorias que se tomaron en cuenta como tipo de construcción aislado fueron las que de los papeles censales no se deduce que pertenecían a otra construcción. Sin embargo es

* Las construcciones sin especificación de su tipo marcadas con asterisco fueron asentadas en los papeles censales de la siguiente manera: como accesorias una con 5 viviendas; otra con 6; otra con 7; y otra con 15. Como casas de vecindad 2 que poseían una vivienda. Como es muy probable una equivocación del escribano, se prefirió agrupar los casos señalados dentro de los sin especificación.

posible que en realidad sí fueran parte de otro edificio. Por ejemplo, en la calle de la Acequia (cuartel A) fueron censadas varias accesorias localizadas antes y después del colegio mayor de Todos Santos; y es probable que estuvieran enclavadas en el cuerpo de esa construcción.

3) Los tipos de construcción anotadas con una o dos viviendas, en la mayoría de los casos así fueron censados. Sin embargo en algunos casos representan a construcciones que en el momento de la realización del censo estaban habitadas parcialmente, ya fuera porque poseyeran viviendas desocupadas --en número indeterminado por los censores--, o porque contuvieran tiendas o talleres que no eran utilizadas como habitación.

4) A los tipos de construcción que poseían varias viviendas les fueron sumadas las que estaban vacías, por el interés de señalar las construcciones multihabitacionales.

5) En la cuenta de viviendas habitadas en un edificio, se incluyeron las de las accesorias, cuando éstas formaban parte de determinado tipo de construcción.

6) No se tomaron en cuenta los inmuebles destinados solamente a talleres o tiendas.

7) Están contadas aparte los inmuebles vacíos.

e) Resumen de inmuebles habitacionales habidos en los 3 cuarteles
(Sin contar casas y accesorias vacías)

En el siguiente cuadro se presenta la suma de los diversos tipos de construcción registrados. Para tal efecto se hicieron las agrupaciones siguientes:

1. Casas. Se incluyeron: casas; casas con una accesoria; casas con 2 ac-

cesorias; casas con tres accesorias; casas con cuatro accesorias; casas entresoladas; casas con entresuelos y una accesoría; casas con entresuelos y dos accesorias; corral casa entresolada; casas bajas; casa alta y baja; casas altas; casas con altos y accesoría; casas con altos y dos accesorias; casas con altos y cuatro accesorias; casas con altos y entresuelos; casas con altos, entresuelos y accesoría; casas con altos, entresuelos y dos accesorias.

2. Accesorias. Se incluyeron: casas accesorias; casas accesorias con entresuelos; accesorias; accesorias y entresuelos o accesorias entresoladas; accesoría y vivienda alta.

3. Vecindades. Se incluyeron: casas de vecindad; casas de vecindad con accesoría; casas de vecindad con dos accesorias; casas altas de vecindad; casas altas de vecindad y con accesoría; casas entresoladas de vecindad; casa entresolada de vecindad con accesoría.

Número de los tipos de construcción habidos en los 3 cuarteles

Cuartel	Casas	Accesorias	Vecindades	Jacales	Sin especificación
A	245	399	67		1
B	502	461	85		7
C	494	712	100	3	28
TOTALES	1 241	1 572	252	3	36

Sólo como punto de comparación: la ciudad de Guadalajara, en 1738, contaba con 1541 casas (18).

f) Tipos habitacionales vacíos y en construcción.

1) El número de casas, que en el momento de la realización del censo se estaban labrando, es incierto, pues las referencias son bastante vagas. Sin embargo a continuación se asienta lo que se pudo obtener de los papeles censales: Cuartel A, la siguiente referencia: "... acera de enfrente al costado del convento de la Merced... varias casas y -

acesorias que se están fabricando, por cuya razón no hay todavía gente que las habite..." (19). Cuartel B, no se registró ningún edificio en construcción. Cuartel C, en 5 calles se registraron casas en construcción.

2) Las casas vacías registradas en los 3 cuarteles son las siguientes: Cuartel A: 25. Cuartel B: 1. Cuartel C: 21, una de ellas "derribada y vacía". Se advierte que los casos arriba apuntados deben tomarse con reservas por las posibles omisiones.

3) Las accesorias vacías registradas en los 3 cuarteles son las siguientes: Cuartel A: 46. Cuartel B: 1. Cuartel C: 82.

4) Por último, también habrá que considerar que un número indeterminado de accesorias y casas no fueron censadas por diversos motivos. Ejemplos: "... siguen varias accesorias que ocupan varios mozos..." o bien "...siguen varias tiendas que no las habitan..."

g) Algunas conclusiones

1) Como puede verse por los cuadros anteriores, con todas las salvedades ya advertidas, el tipo de habitación más común era la accesoria; aunque el número de "casas" también es considerable.

El número relativamente bajo de casas habidas en el cuartel A, en relación a los otros 2 cuarteles, puede deberse, en parte, a que ese perímetro era el más pequeño y de menor población como se verá después.

Sin embargo la anterior explicación no es válida para tratar de entender el gran número de accesorias habidas en el cuartel C. Número que, por otra parte, refuerza

za la aseveración de predominio de este tipo de construcción.

2) Tipos de construcción y número de viviendas.

Construcciones con una y dos viviendas

Tipos de construcción	Cuartel A	Cuartel B	Cuartel C	Totales
Casa	11	313	11	335
Casa con una accesoria	1	45	-	46
Casa con dos accesorias	1	-	-	1
Casa con tres accesorias	-	1	-	1
Casa entresolada	16	-	7	23
Corral casa entresolada	1	-	-	1
Casa baja	-	-	6	6
Casa alta y baja	-	-	3	3
Casa alta/casa con altos	166	9	316	491
Casa alta/con altos y accesoria	5	-	37	42
Casa alta/con altos y entresuelos	-	1	6	7
Casa accesoria	-	-	15	15
Casa accesoria con entresuelos	-	-	1	1
Accesoria	398	461	674	1 533
Accesoria y entresuelos	-	-	9	9
Accesoria y vivienda alta	-	-	1	1
Casa de vecindad	3	5	2	10
Casa de vecindad con accesoria	-	-	1	1
Jocal	-	-	3	3
Sin especificación	1	7	20	28
TOTALES	603	842	1 112	2 557

Construcciones con 3, 4 y 5 viviendas

Tipo de construcción	Cuartel A	Cuartel B	Cuartel C	Totales
Casa	1	67	4	72
Casa con una accesoria	-	25	-	25
Casa con dos accesorias	-	6	-	6
Casa con tres accesorias	-	2	-	2
Casa entresolada	10	-	2	12
Casa entresolada con una accesoria	-	3	-	3
Casa alta	29	2	82	113
Casa alta con accesoria	-	1	2	3
Casa alta con dos accesorias	1	1	-	2
Casa alta con cuatro accesorias	-	1	-	1
Casa alta con entresuelos	-	-	2	2
Casa alta con entresuelos y accesoria	-	5	-	5
Casa alta con entresuelos y dos accesorias	-	1	-	1
Accesoria	1	-	11	12
Accesoria entresolada	-	-	1	1
Casa de vecindad	16	23	14	53
Casa alta de vecindad	3	-	5	8
Casa entresolada de vecindad	1	-	1	2
Sin especificación	-	-	4	4
TOTALES	62	137	128	327

Construcciones con 6 viviendas en adelante

Tipo de construcción	Cuartel A	Cuartel B	Cuartel	Totales
Casa	-	10	3	13
Casa con una accesoria	-	4	-	4
Casa con dos accesorias	-	1	-	1
Casa con cuatro accesorias	-	3	-	3
Casa con entresuelos y dos accesorias	-	1	-	1
Casa alta	2	-	23	25
Casa alta con dos accesorias	1	-	-	1
Casa de vecindad	43	53	60	156
Casa de vecindad con accesoria	-	3	-	3
Casa de vecindad con dos accesorias	1	1	-	2
Casa alta de vecindad	1	-	10	11
Casa alta de vecindad y una accesoria	-	-	5	5
Casa entresolada de vecindad	-	-	1	1
Casa entresolada de vecindad con accesoria	-	-	1	1
Sin especificación	-	-	4	4
TOTALES	48	76	107	231

Totales construcciones

Construcciones con 1 y 2 viviendas	2 557
Construcciones con 3, 4 y 5 viviendas	327
Construcciones con 6 viviendas en adelante	231

Como puede advertirse por los cuadros anteriores, y si se toma en cuenta solamente la información censal, se puede decir que en esa área de la ciudad dieciochoes ca la mayor parte de la población habitaba en construcciones de una y dos viviendas.

3) Relación entre la vivienda y el número de personas habitadas en cada una.

Como el empadronamiento de 1753 distribuyó la población a partir del hogar que habitaba, es posible hacer las siguientes relaciones y promedios:

V I V I E N D A S (HOGARES)				
No. de personas habitadas en cada vivienda.	CUARTEL A	CUARTEL B	CUARTEL C	TOTALES
con 1 persona	101	145	188	434
" 2 personas	210	360	206	776
" 3 "	255	383	548	1 186
" 4 "	201	359	433	993
" 5 "	155	295	328	778
" 6 "	93	187	213	493
" 7 "	82	141	122	345
" 8 "	64	75	74	213
" 9 "	26	59	58	143
" 10 "	23	41	28	92
" 11 "	10	25	26	61
" 12 "	10	27	20	57
" 13 "	6	14	11	31
" 14 "	4	12	7	23
" 15 "	1	10	6	17
" 16 "	2	4	7	13
" 17 "	1	4	3	8
" 18 "	1	5	6	12
" 19 "	3	3	7	13
" 20 "	2	2	--	4
" 21 "	2	3	3	8
" 22 "	--	6	--	6
" 23 "	--	3	--	3
" 24 "	--	1	1	2

(Sigue en la siguiente hoja)

(continúa) V I V I E N D A S (HOGARES)				
No. de personas habidas en cada vivienda	CUARTEL A	CUARTEL B	CUARTEL C	TOTALES
con 25 personas	-	1	-	1
" 26 "	2	1	-	3
" 27 "	-	1	-	1
" 28 "	1	1	1	3
" 30 "	1	-	1	2
" 32 "	1	-	1	2
" 34 "	1	-	-	1
" 35 "	1	1	-	2
" 36 "	1	1	-	2
" 37 "	-	-	1	1
" 42 "	1	-	-	1
" 54* "	1	-	1	2
" 56* "	-	1	-	1
" 122* "	1	-	-	1
TOTALES:	1 263	2 171	2 300	5 734

* Corresponden a obreros de panadería.

Promedio de habitantes por vivienda**

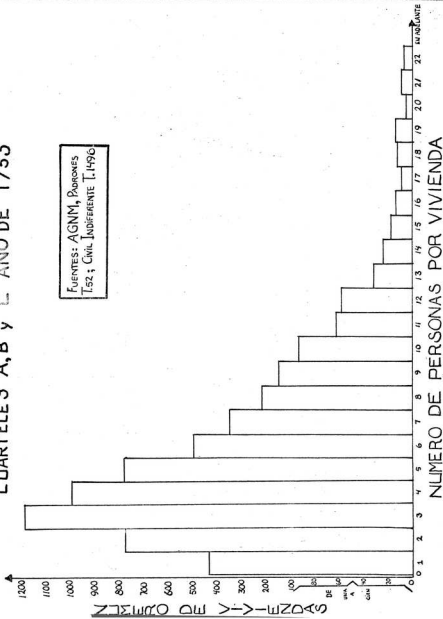
<u>Cuartel A</u>	<u>PROMEDIO:</u>	<u>4.95</u>
1 263	/	6 252
<u>No. de viviendas</u>		<u>No. de personas</u>
<u>Cuartel B</u>	<u>PROMEDIO:</u>	<u>5.17</u>
2 171	/	11 233
<u>No. de viviendas</u>		<u>No. de personas</u>
<u>Cuartel C</u>	<u>PROMEDIO:</u>	<u>5.03</u>
2 300	/	11 588
<u>No. de viviendas</u>		<u>No. de personas</u>
<u>Totales 3 Cuarteles</u>	<u>PROMEDIO:</u>	<u>5.07</u>
5 734	/	29 073
<u>No. de viviendas</u>		<u>No. de personas</u>

** Ver cifras de población en el siguiente capítulo.

En el recuento de viviendas están consideradas todas las habidas, incluso las de mesones, casas baños y otros edificios no habitacionales.

DISTRIBUCION DE LA POBLACION POR VIVIENDAS CUARTELES A, B y E AÑO DE 1953

FUENTES: AGNM, PADRONES T.52 ; CIVIL INDIFERENTE T.1496



Como podrá advertirse en el cuadro y la gráfica de las páginas anteriores, predominaban las viviendas habitadas por 3 y 4 personas. Por otra parte el promedio de personas por vivienda (5.07 para los 3 cuarteles), hace ver que la población de esa parte de la ciudad de México no vivía hacinada, sobre todo si se piensa que las proporciones de las viviendas, incluso de los llamados "cuartos" no tenían nada que ver con las medidas, altura y grosor habitacionales de la época actual.

Finalmente, hay que insistir en que los 3 cuarteles de los que se tiene documentación, estaban localizados en la "traza"; es decir, en el área urbana que muy probablemente poseyera el mayor número de construcciones durables. Y aunque esto no quiere decir que era la zona más poblada, lo contrario tampoco se puede asegurar. Lo que sí puede afirmarse es que la zona censada es representativa de dónde y cómo vivían los habitantes de la ciudad de México en el siglo XVIII.

h) La alcaicería

Esa edificación, que contenía un buen número de viviendas, talleres y tiendas, estaba situada en terrenos pertenecientes al marquesado del Valle (20). El uso y destino de la alcaicería novohispana no tuvo nada que ver con las construcciones del mismo nombre fundadas en ciudades españolas (21); para hacer resaltar esa diferencia, y la importancia que como unidad habitacional y artesanal tenía la alcaicería de la ciudad de México, a continuación se presenta la información estadística que sobre ella fue recogida de los papeles censales.

1) Tipos de construcción, su número y viviendas que contenía la alcaicería*.

52 casas altas

27	con una vivienda
11	con dos viviendas
7	con tres "
3	con cuatro "
1	con seis "
1	con siete "

1 casa con una vivienda

76 accesorias

57	con una vivienda
5	con dos viviendas
1	con tres "
1	con cuatro "

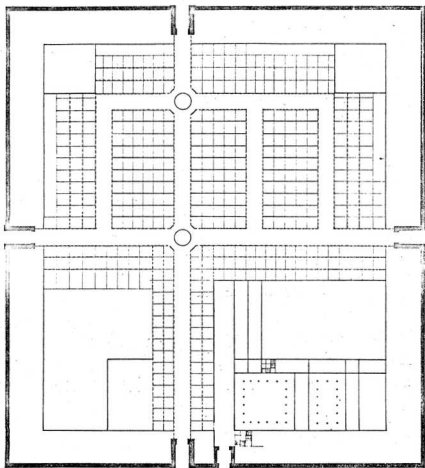
8 vecindades

1	con dos viviendas
1	con cinco "
4	con cuatro "
1	con nueve "
1	con diez "

Sin especificación: 3 viviendas

Total de viviendas contenidas en la alcaicería: 215

* Los tipos de construcción habidos en la alcaicería fueron tomados en cuenta en los enlistados de páginas anteriores. Los otros datos presentados están considerados, y se verán en detalle, en capítulos posteriores.



PLAZUELA DEL MARQUEZ * LOS PORTALES NUEVOS

Plano de la Cuadra perteneciente a los Marqueses del Valle y al Hospital de Jesús en la Ciudad de México con el proyecto de Construcción de la Alcaicería Formado en el año de 1611.

2) Análisis por edades y sexo del total de la población contenida en la Alcaicería.

	ADULTOS	MENORES	TOTAL
H	244	180	424
M	361	194	555
TOTAL	605	374	979

3) Análisis por calidad de la población contenida en la Alcaicería.

- a) Mulatos esclavos: 4 (Todas de la Habana)
- b) mulatos: 136
- c) indios: 26
- d) mestizos: 89
- e) castizos: 62
- f) españoles: 519 (19 de ellos peninsulares, 1 de Flandes, y uno de La Habana) (22).
- g) sin especificación: 143

TOTAL: 979

4) Lista por orden alfabético de las ocupaciones habidas en la Alcaicería;

con el número de personas dedicadas a cada una de ellas. Se tomaron en cuenta todas las registradas, incluso algunas que tradicionalmente no son consideradas como tales. En un capítulo posterior se estudian las ocupaciones, su clasificación y, en algunas casos - su significado. Aquí sólo se registran con el propósito de subrayar la enorme variedad - encontrada.

1.	Abogado de la Real Audiencia	1
2.	Administrador	1
3.	----- de casas	1
4.	Agente de negocios de esta Real Audiencia	1
5.	Alabardero del Real Palacio	1
6.	Albañil	1
7.	Alcabucero, maestro de	1
8.	Amanuense	1
9.	Asistente de esta Santa Iglesia	1
10.	Bachiller	3
11.	Barbero	2
12.	_____, oficial de	1
13.	_____, aprendiz de	1
14.	Bañhoja	1
15.	Bordador	1
16.	Boticario, oficial de	1
17.	Botonero, oficial de	1
18.	Bruñidor	1
19.	Cacaotería, dueño de tienda de	7
20.	Cajero	10
21.	_____ asistente de	1
22.	Cajón de ropa, dueño de	2
23.	Cantero, oficial de	3
24.	Carpintero, maestro de	3
25.	_____, oficial de	1
26.	Casa de Moneda, Oficial Mayor de Contaduría de	1
27.	_____, oficial de	3
28.	Cerero, dueño de cerería	3
29.	_____, oficial de	2
30.	_____, aprendiz de .	5
31.	Cigarrería, dueña de	1
32.	_____, ero	3
33.	Cirugía, practicante de	1
34.	Cochero	6
35.	Comerciante	10
36.	_____, de esta ciudad	1
37.	Comercio, dueño de	1
38.	Corredor de este comercio	2
39.	Corredor	8
40.	Corregidor de Lerma	1
41.	Correo	1
42.	Cose y lava	1
43.	Costurera	17
44.	Coyme de truco	2
45.	Criado	84
46.	Dispensero del Seminario	1
47.	Devanador de seda	2
48.	Espadero, maestro de	2

49.	Escribano Real y Notario de Testamentos	1
50.	Escribano Real	1
51.	Escribiente	1
52.	Encuadernador de libros	1
53.	Estudiante	1
54.	Fierro, dueño de puesto de	1
55.	Guarda de calzadas	1
56.	_____ de pito	1
57.	Guitarrero, maestro de	1
58.	Herrero,	1
59.	_____, oficial de	1
60.	Lapidario, oficial de	2
61.	Latonero, maestro de	1
62.	_____, aprendiz de	1
63.	Lavandera	4
64.	Librero o dueño de librería	1
65.	Limosnero	9
66.	Locero	1
67.	Maestra de escuela de niñas y dueña de	3
68.	Mercader Viandante	1
69.	Molinero, oficial de	1
70.	Moza	1
71.	Músico	2
72.	_____ de la catedral	1
73.	Notario del Arzobispado	1
74.	Panadería, mayordomo de	1
75.	Pasamanero	1
76.	Pintor	2
77.	_____, maestro de	4
78.	_____, oficial de	2
79.	_____, aprendiz de	1
80.	Platero	1
81.	_____, dueño de platería	8
82.	_____, oficial de	13
83.	_____, aprendiz de	2
84.	Pluma, oficial de	2
85.	Presbítero	5
86.	_____ de este Arzobispado	5
87.	Procurador del número de la Audiencia Ordinaria	1
88.	Relojero, maestro de	1
89.	Repartidor de carne	1
90.	Repartidor de pan	1
91.	Sacristán	2
92.	Sastre	8
93.	_____, maestro de	7
94.	_____, oficial de	24
95.	_____, aprendiz de	6
96.	Soldado de Infantería	2

97.	Sombrero, maestro de	1
98.	Tejedor	1
99.	_____, oficial de	5
100.	_____, de puntas	2
101.	Tirador de oro, oficial de	2
102.	Velería, dueño de	2
103.	_____, aprendiz de	1
104.	Vidriero	1
105.	Vinatería, dueño de	1
106.	Zapatero	3
107.	_____, oficial de	2
108.	_____, aprendiz de	2

Solamente con los enlistados anteriores se puede advertir que, por lo menos a mediados del siglo XVIII, la alcaicería era, efectivamente, una gran unidad habitacional y artesanal. Es decir, el importante número de sus moradores, sus diferentes "calidades", y la diversidad de sus ocupaciones hacen ver, que ese gran edificio era una ciudad en pequeño, pocas veces tomado en cuenta en la historia colonial de la ciudad de México.

i) Otros edificios

1. Casas baños

Fuera de la información desprendida de los papeles censales, no se logró encontrar referencias sobre ellos; excepto una mención de su existencia en el siglo XIX (23).

En el censo de 1753 fueron registrados 3 baños (24), todos localizados en el cuartel B. A continuación se enlistan con el nombre que se les dió, con su localización, y con las familias que albergaban: a) "Casa Baño", localizada en la calle de las Vizcaínas, con 2 familias que lo habitaban. b) "Casa que llaman del baño", localizado en la calle de Jesús Nazareno, con 2 familias que lo habitaban. c) "Baños que llaman

de cuevas", localizado en la calle de la Acequia, con dos familias que lo habitaban; una de ellas la del encargado de los baños, y sus mozos.

Finalmente hay que hacer constar que en el cuartel C fue registrada una construcción de la siguiente manera: "Casa de vecindad, baño de la Misericordia"; como contenía 10 viviendas, se prefirió enlistar a esa construcción dentro de las casas de vecindad.

2. Casas Mesones

La información proporcionada por los papeles censales da noticia de 8 mesones en esa área de la ciudad; a continuación se consignan con los nombres que les fueron asentados: a) Cuartel A: 1) "Mesón de la Herradura"; 2) "Mesón de nuestra Señora del Rosario"; 3) "Mesón del Angel"; 4) "Mesón de San José". b) Cuartel B: 5) "Casa Mesón del Chino". c) Cuartel C: 6) "Casa Mesón"; 7) "Accesoría y Mesón"; 8) "Mesón de San Dimas". Como dato curioso, hay que decir que sólo un mesón fue registrado en la calle de Mesones.

Es posible que la ciudad poseyera, de verdad, contados mesones, pues no se encuentran en esos años peticiones para el funcionamiento de nuevos (25).

Los mesones albergaban a la familia que lo atendía, sus criados, y los huéspedes y sus criados. Como ejemplo, a continuación se presentan los datos asentados por los censores en uno de los mesones:

"... Calle de Las Moras, Mesón de San Dimas...administrador de dicho mesón: Diego Cañada de 42 años, casado con María -

Zelis. Criados y huéspedes: Pascual, indio, y Antonio de 15 años. Todos naturales y vecinos de esta ciudad. Don Francisco Montenegro, vecino de Ixmiquilpan, con 2 criados que tiene. Residente en ésta a un litigio. Así mismo se hallan 8 forasteros a varios negocios, que por no estar presentes no dieron razón quienes eran ni a los negocios que venían..." (26).

III Construcciones no habitacionales que contenían viviendas.

a) Edificios públicos.

La mayoría de los edificios públicos eran utilizados, además de las actividades para las que estaban destinados, como habitaciones. Por lo menos tal cosa se desprende de los citados papeles censales.

A continuación se enlistan los que fueron censados, y se consigna quienes vivían en ellos:

1. Casa Coliseo.

El Coliseo, que pertenecía al Hospital Real de Indios, estaba situado en la calle llamada "del portal del Coliseo" (Cuartel B); y su edificio ocupaba una superficie bastante grande, por lo menos así lo sugiere el nombre de un callejón: "del Coliseo".

Dentro de su cuerpo se localizaba una vivienda que albergaba a una viuda con 6 hijos y 6 nietos.

2. La Diputación.

Localizada en la plaza del Baratillo (Cuartel B); albergaba a 3 familias. Una de ellas era la del teniente de alguacil mayor de la ciudad y alcalde de la cárcel pública; a las otras 2 familias no les fue consignada la ocupación de sus miembros.

3. La casa del Correo Mayor.

Estaba en la calle de las Capuchinas (Cuartel B), y tenía dos viviendas.

Una de ellas ocupada por una viuda y su familia; aparentemente la viuda atendía el Correo Mayor, pues con ella vivían también, además de su hijo y sus criados, "su teniente", y "su cajero". En la otra vivienda del Correo Mayor vivía un cochero con su familia.

4. Estanco de Cordobanes.

Situado en la calle de San Bernardo (Cuartel B); albergaba a 3 familias; dos de ellas, la del Receptor, y la del Encargado, tenían que ver con el estanco. Al jefe de la tercera familia no le fue asentada su ocupación.

5. Estanco de Naipes.

Situado en la calle de Mesones (Cuartel C); albergaba a 7 familias: La del asentista; la de un comisario de estancos; la de unas mujeres que se mantenían de réditos; la de otras que eran costureras; la de un sastre; y la de un hombre al que no le fue especificada su ocupación. Además, la accesoria de dicho estanco estaba ocupada por un oficial de barbero.

6. Tribunal del Santo Oficio.

Con un edificio situado en la calle de Santo Domingo (Cuartel C), tenía enclavadas en el cuerpo de su edificio, a dos casas altas y una accesoria; en esas construcciones habitaban otras tantas familias que nada tenían que ver con el Tribunal.

7. Cuerpo de Guardia de los Pardos.

Situado en la calle de Mesones (Cuartel A), poseía una accesoria.

Antes de proseguir habrá que destacar que los estatutos de algunas instituciones prescribían que sus empleados debían vivir en el edificio sede. Tal cosa sucedió, por ejemplo, con:

8. Casa de moneda.

Localizada en la calle del Arzobispado; tenía en su interior 15 viviendas, casi todas ocupadas por personas que laboraban allí; las viviendas estaban distribuidas de la siguiente manera: a) Casa del superintendente; con entresuelos subdivididos en 2 viviendas con otras tantas familias. b) Casa del contador; con entresuelos también subdivididos en 2 viviendas. c) Casa del tesorero; con entresuelos subdivididos en 2 viviendas. d) Vivienda del ensayador; también con entresuelos que contenían 2 viviendas. e) Vivienda del director fiel de moneda; con otra vivienda que ocupaba un tallador de moneda. f) Vivienda del portero; con otra vivienda ocupada por un tratante de mercancía. Muchas de las viviendas que contenía la casa de moneda, posiblemente eran modestas; sin embargo, otras eran tan suntuosas que Viera las describió así:

"... En esta casa está el Real Tribunal de la Moneda, Contaduría y Tesorería, y viven dentro todos los ministros del referido Tribunal, teniendo cada uno vivienda tan proporcionada que parecen palacios, especialmente la del Señor Superintendente, que es tan magnífica que no la tiene igual el Exmo. Sor. Virrey en su Palacio⁽²⁷⁾.

9. Casa del Ensaye.

Se localizaba en la misma calle de la casa de moneda; allí vivía el Ensayador mayor, y otra familia que habitaba la accesoria.

10. La Aduana.

Localizada en la calle de Santo Domingo; albergaba 12 familias. Todas ellas, a excepción de una a la que no se especificó la ocupación de sus miembros, es-

taban conectadas con las actividades de la Aduana; Allí vivían las familias a) del contador de real hacienda; b) del contador mayor; c) del alcalde de la aduana; d) del cobrador de alcabalas; e) del visto; f) del teniente del último mencionado; g) del monedero; h) del contador de monedas; i) del ronda; y j) las de dos porteros de la aduana (28).

b) Hospitales.

A continuación se consignan los hospitales que fueron registrados con viviendas enclavadas en ellos:

1. Hospital de Jesús Nazareno (Cuartel B), con 3 viviendas censadas.

2. Hospital de terceros de San Francisco (Cuartel C), en cuyos bajos estaba una casa entresolada habitada por una familia (29).

c) Iglesias y Conventos.

Solamente fueron registrados claramente los siguientes:

1) Convento de San Bernardo (Cuartel B), con una vivienda ocupada por la familia del sacristán de dicho convento.

2) Iglesia de San Felipe (Cuartel B), con una accesoria situada bajo de la torre de esa iglesia; y que estaba ocupada por la familia de un carpintero.

d) Reflexiones finales

Un recuento de lo que se ha escrito en hojas anteriores hace ver lo siguiente: que muchos edificios no habitacionales contenían viviendas; que la mayoría

de las familias vivían en construcciones de una o dos viviendas, y que el promedio de personas en cada una era relativamente bajo; que buena parte de los edificios habitacionales estaban divididos en moradas espaciosas y modestas, es decir, que contenían a pobres y ricos; y, finalmente, que la mayoría de los hogares de las familias servían también como lugar de trabajo y/o comercio.

Todo lo anterior refleja una manera de concebir la vivienda --y en última instancia la vida misma--, que posiblemente se pueda generalizar a todos los centros urbanos coloniales del siglo XVIII.

NOTAS DE LA SEGUNDA PARTE

- 1) Fray Juan de Torquemada, Monarquía Indiana. México, D.F., Editorial Salvador Hayhoe, 1943, 3a. edición, Tomo I Libro 3o. Cap. XXIII, p. 292.
- 2) Ibid., T. I, Libro 3o., Cap. XXIII, p. 292.
- 3) Lucas Alamán, Disertaciones. México, Editorial Jus, 1942 (Colección de Grandes Autores Mexicanos bajo la dirección de D.Carlos Pereyra). T. II, 8a. Disertación, p. 174.
- 4) Fray Juan de Torquemada, Op. Cit., T. I, Libro 3o., Cap. XXVI, p. 299.
- 5) En realidad este plano no tiene fecha, aunque Romero de Terreros la deduce por la ausencia del Sagrario que comenzó a edificarse en 1749, y la presencia del Colegio de las Vizcaínas que comenzó a edificarse en 1734 y en 1750 estaba terminado. Esta obra, más que un plano propiamente dicho, es una vista en perspectiva de la ciudad de México.
- 6) Información tomada de J. Galindo y Villa, Historia Sumaria de la ciudad de México. México, Editora Nacional, S.A., 1955, p. 170.
- 7) La información también se encuentra en: Eusebio Bentura Beleña, Recohilación Sumaria de todos los autos acordados de la Real Audiencia y Sala del Crimen de esta Nueva España. 2 tomos. México, Imprenta de Don Felipe Zúñiga y Ontiveros, 1767. T. II, p. 31.
- 8) Además de los documentos antecedentes a la realización del censo estudiado, en los que como ya se vió, se refieren de manera imprecisa a una parte de la ciudad, están por ejemplo, varias ordenanzas del siglo XVI y XVII que se refieren a la "traza" y a los "barrios"; a la primera la delimitan con precisión, en tanto que a los segundos los describen de manera vaga. Véanse las ordenanzas reproducidas en: Edmundo O'Gorman, Reflexiones sobre la distribución urbana colonial de la ciudad de México. XVI Congreso Internacional de Planificación y de la Habitación. México, 1938.
- 9) En los papeles censales no hay referencia de "altos" en ese tipo de construcción.
- 10) Según el : Diccionario de la lengua castellana compuesto por la real academia española, reducido a un tomo para su más fácil uso. Madrid, por D. Joaquín Ibarra, Impresor de Cámara de S. M. y de la Real Academia, 1780, por entresuelos se entendía: "...habitación, cuarto o aposento de casa que está en medio del primer cuarto bajo y del cuarto principal, que de ordinario tiene dos techos más bajos que los de las salas y piezas de los otros cuartos; y también se suele llamar entre suelo el cuarto que está levantado de la calle dos o tres varas, y por debajo está abovedado, y sobre él está el cuarto principal".

- 11) Ibid. La definición de covacha es la siguiente: "...cueva pequeña. Covachuela: Cualquiera de las secretarías del despacho universal. Dióseles este nombre desde que estuvieron situadas en las bóvedas del palacio antiguo".
- 12) Hay que hacer notar que muchas "casas altas" pertenecientes a familias evidentemente pudientes, tenían también accesorias que daban a la calle y ----- que eran ocupadas por talleres y tiendas. Tal es el caso, por ejemplo, de la casa del Marqués de Altamira que tenía una sillería en su accesoria. (AGNM, Ramo civil Indiferente, t. 1496, foja 298v.)
- 13) Sin embargo el diccionario de 1780, op. cit., da la siguiente definición: Accesoria: Usado como sustantivo, y regularmente en plural, se toma por la parte de habitación unida, e inmediata a la principal, como son cocheras, pajares, caba llerizas, y otras oficinas semejantes.
- 14) Cuando los censores asentaban los datos de las personas que ocupaban una casa de vecindad escribían: "...cuarto que ocupa..." Sin embargo también había casas de vecindad donde vivían familias pudientes que contaban con 2 o más sirvientes, por ello se deduce que contaban con viviendas espaciosas. Así pues, la "casa de vecindad" dieciochesca debe tomarse en su sentido literal: Tipo de construcción que alberga a determinado número de familias; cuyas viviendas podían ser amplias o reducidas; modestas, o en cierto sentido suntuosas. Por otra parte, en los papeles censales se advierte que en el cuartel B había ca lles en que casi todas las construcciones eran vecindades; por ejemplo las calles de Zuleta y de la Polilla. En ese cuartel los censores anotaron incluso los nombres con que eran conocidas las vecindades; he aquí algunos: "del Estuche", de "Santa Inés", "de la Pila", "de las Comedias", de "Maldonado", etc.
- 15) Sin embargo los 3 jacaes censados estaban habitados por mestizos y mulatos.
- 16) En algunas ocasiones los censores precisaron el tipo de vivienda: "Vivienda principal", "cuarto bajo", "covacha", etc. Desgraciadamente en la mayoría de los casos no fue hecho esto. Aunque hay que destacar que es frecuente encontrar en todos los tipos de construcción enumerados --con excepción de las accesorias y los jacaes--, la mención de una o dos "viviendas principales".
- 17) AGNM, Ramo de Padrones, t. 52, foja 40.
- 18) Matías de la Mota Padilla, Historia del Reino de Nueva Galicia en la América Septentrional. Universidad de Guadalajara, Instituto Nacional de Antropología e Historia, 1973, P. 504.
- 19) AGNM, Ramo de Civil Indiferente, t. 1496, foja 117.
- 20) Lucas Alamán, op. cit. Este autor, en su Octava Disertación, afirma que: "... el ayuntamiento de la ciudad de México obtuvo una real orden para que los due

nos de aquel terreno donde se construiría la alcaicería fabricasen en él o lo vendiesen a censo enfiteútico... Tratábase de fabricar... un mercado cerrado, a imitación del de la seda de Granada conocido con el nombre árabe de Alcaicería, con cuatro puertas que se cerraban de noche... Este proyecto - no llegó a realizarse más que en parte..."

- 21) El Diccionario, op. cit., proporciona la siguiente definición: "Alcaycería.- Sitio o barrio compuesto de tiendas en las cuales se vende la seda cruda o en rama, y no otro algún género de seda; aunque en lo antiguo se fabricaban varias telas de seda. Hoy se conservan barrios con este nombre y destino en las ciudades de Toledo y Granada. En la de Sevilla hay 2 alcaycerías, de las cuales una se llama de la seda y otra de la loza, por venderse en ésta varias piezas de barro. Es voz árabe, de caizar, que vale casa de César, añadido el artículo al, aunque Juan López de Velasco y el P. Alcalá dicen que significa lonja de mercaderes".
- 22) Toda la información que se presenta fue tomada de: AGNM, Ramo de Padrones, t. 52, fojas 58 a la 76.
- 23) Lucas Alamán y otros, Diccionario universal de historia y geografía, México, Imprenta de F. Escalante, 1854, tomo V. En la página 659, dentro de una - estadística industrial de la ciudad de México, se consignan los baños "con lavaderos o sin ellos", que existían en la ciudad de México en esos años.
- 24) En el AGNM, Ramo Civil Indiferente, t. 1496, fojas 157-164, se registran en un documento de 1750, antecedente a la realización del censo, entre otros datos, los siguientes baños localizados en los 4 cuarteles perfectamente delimitados: 1) Baño de la Misericordia. 2) Baño de San Andrés. 3) Baño de Chiconautla. 4) Baño de la Cerbatana. 5) Baño de D. Francisco Arellano. 6) Baño de la calle Cadena. 7) Baño de la calle de Jesús.
- 25) Se revisó el índice del Ramo de Mercedes del AGNM, desde principios del siglo XVIII. Sólo se encontraron las siguientes peticiones que fueron concedidas: a) año de 1751, "para fabricar un mesón y casa de posada" en una - casa de la calle de Santa Catarina Mártir, "en la esquina que llega al puente de Tesontlale" (Vol. 79, foja 5). b) Año de 1757, licencia para un mesón "en el barrio de Regina y Tianguis de San Juan". (Vol. 79, foja 224). - c) Año de 1771, licencia para un mesón en la jurisdicción de Tacuba. (Vol. 82, foja 43).
- 26) AGNM, Ramo de Padrones, t. 52, foja 196.
- 27) Br. Juan de Viera, Compendiosa narración de la ciudad de México. México Editorial Guaranía, 1952, P. 45. La obra fue escrita entre los años 1777 y - 1778.
Las viviendas de los entresuelos de las casas señaladas en el texto correspondían a las familias de las siguientes personas: Guardavistas de fundición jubí

lado; merino; oficial de tesorería de dicha casa; Oficial Mayor de Tesorería; guardamateriales; guardacuño; juez de balanza; y ensayador del número. También vale la pena destacar que otras familias conectadas con la casa de moneda vivían muy cerca de ella; así por ejemplo, se registraron 2 operarios que vivían en una casa de vecindad situada al lado de la casa de moneda.

- 28) AGNM, Ramo de Padrones, t. 52, foja 180 y 180v. No todos los empleados de la Aduana vivían en ella; por ejemplo, un contador de moneda y el teniente de guardia mayor vivían fuera.
- 29) Los hospitales, colegios y conventos no fueron censados; solamente se hizo el recuento de los moradores de las viviendas enclavadas en las construcciones - de esas instituciones.
- Sin embargo, vale la pena destacar que en el Cuartel C se dio una excepción en cuanto a hospitales: La Casa del Salvador (para mujeres dementes), a cargo de la Congregación del Divino Salvador, de los jesuitas, si fue censada. - Allí fueron registradas 48 mujeres dementes, más dos viudas (una con hijos), que administraban la institución.

PARTE TERCERA

ASPECTOS DEMOGRAFICOS GENERALES DE LA CIUDAD
DE MEXICO Y DEL AREA CENSADA

I. Introducción. Las cifras de población calculadas por diversos autores hasta finales del siglo XVII.

a) Advertencia preliminar

La demografía colonial, reciente como tema de estudio, presenta, a quienes buscan en ella respuestas o apoyo para otros temas, resultados contradictorios las más de las veces. Por esta razón, quien tiene que acudir a las cifras calculadas para el período colonial, se ve obligado a escoger, de entre diversos resultados, los que le parecen más realistas, los que se acercan más a su opinión personal, o los que le convienen más para sustentar sus aseveraciones.

Las cifras y porcentajes que a continuación se presentan y comparan fueron extraídos de autores conocidos en el sector de la demografía histórica especializada en México. Tienen el propósito simple de señalar algunos cambios internos y de conjunto que la población capitalina soportó, en relación con el total de habitantes del virreinato, durante diversos años; todo ello servirá para comparar las cifras deducidas de los papeles censales.

b) Epoca precortesiana: 1492-1521.

Para los años que van desde el descubrimiento de América hasta la caída de Tenochtitlán, la población que poseía México central ha sido calculada por diversos autores entre unas cifras que van de 30 000 000 en el extremo más alto (1), a 4 500 000 en el más bajo (2).

Para este mismo período el cálculo más conservador estima que Tenochtitlán

poseía 213 200 habitantes (3).

Si se relacionan los 4 millones y medio con el cálculo más conservador para Tenochtitlán, se encuentra que posiblemente un 4.7% del total de la población del México Central se encontraba en la capital azteca. El porcentaje y la estimación de la población de Tenochtitlán arriba mencionados, pueden parecer pequeños; sin embargo si se comparan ambas cifras con los cálculos correspondientes a las ciudades españolas de la época, los resultados son sorprendentes:

Sevilla, la ciudad más populosa de España tenía el año de 1530 una población de 45 395 habitantes (4). Para ese mismo año, se ha calculado que la suma de los moradores de las ciudades castellanas con más habitantes (Sevilla, Valladolid, Córdoba, Toledo, Jaen, Medina del Campo y Alcázar de San Juan), era de 212 285; cifra todavía ligeramente menor a la calculada para Tenochtitlán.

Por otra parte, la población de las 7 ciudades arriba enumeradas correspondía al 3.3% del total de la población del reino de Castilla, que para ese año, se ha calculado, era de 6 271 665, y correspondía a más de las 4/5 partes de la población de España.

Las cifras anteriormente presentadas dan idea, pues, de un Anáhuac bastante poblado; y dentro de él, una Tenochtitlán de gran importancia como concentración urbana.

c) Siglo XVI. Algunas cifras calculadas para todo el virreinato.

Para la segunda mitad del siglo XVI la población de la flamante Nueva

España había iniciado cambios radicales en su composición y patrón de asentamiento, y al mismo tiempo, había sufrido un descenso considerable, un verdadero colapso.

El total de la población para 1570 era, según cálculo de Rosenblat, de 3 555 000 (5). Es decir, en 50 años había sufrido un descenso de un millón, si se toma en cuenta la cifra dada anteriormente; y aún hay que destacar que para ese año - de 1570, ya fue incluida en los cálculos a la población no americana y las mezclas.

A continuación se presentan diversas cifras estimadas sobre la composición de la población del virreinato; las que, aunque muy controvertidas, darán por lo menos una idea sobre ella. Se calcularon porcentajes en base al cálculo de la población total de Rosenblat: 3 555 000 = 100%.

INDIOS: 3.500 000 (6); la cifra revela que habían muerto aproximadamente 1 de cada 4. La relación en que se encontraba la población indígena con el resto de ella era de 98.45%.

EUROPEOS: 6 925 (7). Es decir, el 0.19% de la población total. Dentro de esta cifra están incluidos españoles peninsulares, europeos de otras nacionalidades, y criollos (8).

NEGROS: (Esclavos y cimarrones): 20 569(9); es decir, el 0.57% de la población total.

MESTIZOS: Se han calculado en sólo 2 435 (10). El porcentaje de mestizos con relación a la población total resulta de: 0.06%.

MULATOS: 2 437 (11). Representaban el 0.06% de la población total, es decir, la misma proporción que los mestizos.

d) Siglo XVI. Algunas cifras calculadas para la ciudad de México.

Según cálculos, la ciudad de México inició su vida como capital del virreinato con un 14% de la población que había tenido antes de la etapa cortesiana; es decir, en 1524 poseía 30 000 habitantes (12).

Para el año de 1568 se supone que la población había aumentado bastante, pues ya sumaba 52 000 (13); sin embargo, la ciudad sólo concentraba al 1.46% del total de habitantes de la Nueva España, si se toma en cuenta el cálculo de Rosenblat, antes mencionado, para 1570.

Los cálculos sobre la composición de la población capitalina durante el siglo XVI, son inciertos y contradictorios; sin embargo a continuación se presentan:

INDIOS: 1) Para el año de 1544 está lo escrito por Diego Fernández Palentino: "... la población de los indios de esta ciudad está en dos grandes barrios - que llaman Santiago y México, en que estarían en este tiempo 200 000..." (14)

Para 1570, López de Velasco afirmó que había unas 30 000 o más casas de indios (15).

3) Charles Gibson, proporciona las siguientes cifras: 1562: 21 636; 1562: 21 178 (16).

A pesar de la incertidumbre, seguramente la población indígena que vivía en la ciudad era considerable. Y si se toma en cuenta la afirmación de Gibson, -

ese sector iba en constante aumento; más que por un crecimiento propio, por la afluencia de nuevas gentes que provenían de diferentes partes del virreinato.

ESPAÑOLES: Sobre la población española asentada en la nueva capital colonial, las cifras son también contradictorias:

- 1) Zumárraga de una cifra de 8 000 españoles para 1529 (17).
- 2) Luis Malbán dice que en 1550 había en la ciudad 4 000 vecinos españoles.
- 3) López de Velasco habla, en 1570, de 3 000 vecinos españoles.
- 4) Vargas Machuca estima en 7 000 los vecinos españoles que la ciudad poseía en 1591 (18).

Hay que advertir que los autores que proporcionaron cifras para la segunda mitad del siglo, hablan de "vecinos", término que para muchos estudiosos contemporáneos es sinónimo de cabeza de familia. Queda la duda, pues, del número real de españoles habidos en la ciudad.

Sin embargo, si se especula un poco y se da por bueno --en base al cálculo de López Velasco--, el cálculo de 5 miembros por cada jefe de familia, se encuentra que para los años de 1570 la capital podría contar con 15 000 españoles; y ellos representarían el 28.8% del total de habitantes. Este último porcentaje no es descabellado si se toma en cuenta que se ha pensado que aproximadamente el 50% de la población europea del virreinato se concentraba en la capital (19).

OTROS GRUPOS: Nada se sabe de su número en la ciudad de México. No es aventurado suponer que su proporción era parecida a la que se ha calculado para

la Nueva España; sin embargo, tampoco es descabellado creer que fuera mayor en las ciudades, y sobre todo en la de México.

e) Siglo XVII. Algunas cifras calculadas para todo el virreinato.

La escasa documentación conocida para el siglo XVII, es particularmente notoria en lo que se refiere a cifras de población, quizá por eso es que las estimaciones del total de habitantes de la Nueva España y de la ciudad de México difieren tanto.

Las diferencias de opinión, por otra parte, también son el resultado de esa gran controversia referente a la baja de población que sufrió el virreinato a finales del siglo XVI y principios del XVII, con relación a períodos anteriores y posteriores.

Para mediados del siglo XVII Rosenblat calcula un total de 3 800 000 (20); en tanto que Aguirre Beltrán hace una estimación de sólo: 1 712 615 (21).

Se cree de importancia señalar la diferencia que con respecto a las cifras anteriores registra José Miranda: para 1570 aprueba una población total de - - - 3 500 000, dentro de la que reconoce a 3 445 000 indígenas (22); este autor estima que el sector indígena novo-hispano aumentó 28% durante el siglo XVII (23). Si se toma en cuenta este aumento (que contradice las aseveraciones de los otros dos autores arriba mencionados y de muchos más), resultará que la población general novo-hispana tuvo que haber llegado en el siglo XVII a una cifra de por lo menos 4 272 000.

Por lo anteriormente expuesto, fue un dilema escoger una cifra para el siglo XVII; finalmente se optó por la de Rosenblat (3 800 000) por ser una estimación intermedia.

A continuación se presentan estimaciones sobre la composición de la población total del virreinato.

INDIOS: 1) El cálculo más pesimista sobre esa población, para mediados del siglo XVII, es el de Aguirre Beltrán: 1 269 607; el autor deduce que ese total fue la cifra más baja del despoblamiento indígena, y que a partir de entonces su número volvió a crecer sin interrupciones (24).

Una posición menos pesimista es la de Rosenblat, quien para este sector calcula 3 400 000 (25).

Aceptando esta última cifra, y relacionándola con la propuesta por el mismo autor para la población total del virreinato, significaría que los indios se encontraban en una proporción de 89.47%, y que habían descendido un 10% en 70 años (26).

EUROPEOS Y CRIOLLOS: Rosenblat estima en 200 000 el número de europeos y criollos (27); de donde se deduce que estaban en una proporción del 5.26% del total (28).

NEGROS: Rosenblat, el autor que se ha seguido con mayor fidelidad hasta ahora, estima en 30 000 su número, correspondiéndoles el 0.78% del total (29).

MULATOS: Las cifras que se han calculado para este sector de la población difieren considerablemente.

Por ejemplo Rosenblat estima a este sector en unos 20 000 lo que significa que estaban en una proporción del 0.52% (30).

MESTIZOS: Quienes han calculado las cifras para este sector de la po -

blación, estiman que mantuvo un crecimiento acelerado durante el siglo XVII. Según Rosenblat, los mestizos estaban en una proporción de 3.94%, con un número calculado de 150 000 (31). Esas cifras representan un aumento espectacular si se toma en cuenta el crecimiento de los otros sectores de la población en 70 años.

f) Siglo XVII. Algunas cifras calculadas para la ciudad de México.

1) J. de Torquemada, hacia 1609, certifica "por cuenta cierta y poco errada" 15 000 vecinos (32).

2) El Padre Vázquez de Espinosa proporciona, para 1612, una cifra más alta: 145 000 (33).

3) J.L. Mora calcula que en 1624 la capital contaba con 36 000 habitantes.

4) T. Gage, hacia 1630, sube la cifra a 98 000 (34).

Para finales de este mismo siglo se encuentran cifras muy altas:

5) 140 000 habitantes calculados por H.H. Bancroft para 1691 (35).

6) Para el año de 1697 Gemelli Carreri da la cifra de 100 000 habitantes (36). (Recuérdese que el censo de finales del siglo XVIII hace un recuento de 112 926 habitantes de la ciudad de México).

7) Se ha dejado para lo último la cifra más discreta de las calculadas para los finales del siglo XVII, 57 005 habitantes para el año de 1689, de Rubio Mañé (37).

El cálculo aceptado --el de Rosenblat--, de la población habida en todo el virreinato para el año de 1646, no podrá ser relacionado con ninguna de las cifras arriba anotadas, pues las separan muchos años de distancia.

Resúmen de algunos cálculos hechos para la ciudad de México.
Siglo XVII.

Año	Cálculo	Fuente
1609	75 000	Elaboración personal en base a los 15 000 vecinos mencionados por Torquemada.
1612	145 000	Vázquez de Espinosa
1624	36 000	Mora
1630	98 000	Gage
1689	57 005	Rubio Mañé
1691	140 000	Bancroft
1697	100 000	Gemelli Carreri

Sólo como referencia, aunque es muy probable que dejen tanto que de -
sear como las relativas a la ciudad de México, he aquí algunas cifras para la pobla -
ción de Lima: 1600: 14 262 habitantes; 1614: 25 455; 1700: 37 259 (38).

Algunos cálculos hechos sobre la composición étnica de la población capi -
talina, son los siguientes:

INDIOS: 1) Para 1609 Torquemada escribe: "...son los indios con el ba -
rrio de Tlatelolco 8 000..." (39); (aunque no hay que olvidar que se refiere a veci -
nos y no a individuos).

2) Ya para el cuarto del siglo Gage informa que se calculaban en 5 000
los indios que quedaban en la ciudad; agrega además que esa cifra se redujo años más
tarde a 2 000, en parte debido a los muertos habidos por el trabajo en las obras del -
desagüe de la capital (40).

3) Sin embargo, José Miranda calcula en 7 631 los indios tributarios que
habitaban en los barrios, para los años de 1644 y de 1692 (41); y además añade: "...su

poner que habría un 20% de sustraídos y otros 20% de laboríos, no creemos que sería incurrir en exageración estruendosa..."

Así pues, si se toma la proporción de 4 dependientes por cada tributario (que es la generalmente aceptada), y se toman en cuenta los 7 631 tributarios arriba mencionados, resulta una población indígena de 38 155; que estaría en una proporción de 66.93% si se toma en cuenta el cálculo de Rubio Mañé para el total de habitantes de la capital (42).

Que el sector indígena era bastante numeroso para finales del siglo XVII, parece ser lo más cierto. En su apoyo está por ejemplo el relato de Robles: "...salió a la procesión de sangre del hospital de Jesús Nazareno para San Gregorio; irían disciplinándose más de 300 personas, y de indios e indias más de 10 000 personas, con 5 hechureros, dos de Jesús Nazareno..." (43). Aún suponiendo que el cronista hubiera exagerado al doble el número de devotos, no es posible creer que la totalidad de los indios ciudadanos haya asistido a la procesión. Por otra parte, está la proporción que este sector guardaba en relación a toda la población del virreinato a mediados de ese siglo (véanse páginas anteriores), la que, como es bastante más alta que la que se ha dado por buena para la ciudad de México, apoya la creencia de que el sector indígena fuera el más numeroso en la capital.

ESPAÑOLES (EUROPEOS Y CRIOLLOS). La única cifra que se ha podido encontrar para la mitad del siglo es la que proporciona, muy a la pasada, el padre Andrés de Rivas; este religioso informa que había "... 7 000 españoles, vecinos de esta ciudad que son los que más la ennoblece..." (44). Debido a la vaguedad del dato, fue imposible establecer algún cálculo.

EUROPEOS: La población nacida en Europa que vivía en la ciudad de México para el año de 1689 era de 1 182; y representaba el 2.07% de la población capitalina (45).

El número de europeos que vivían en la ciudad de México, es algo menor al registrado para todo el virreinato en el último cuarto del siglo anterior (46); y les correspondía un 42% del total de europeos que se han calculado para todo el virreinato a mediados del siglo (47).

MESTIZOS, NEGROS Y MULATOS. Sobre estos sectores de la población poco se sabe; las 2 informaciones que se pudieron conseguir son poco claras. Sin embargo - a continuación se presentan:

1) Vázquez de Espinosa para 1612 dice que había, entre negros y mulatos, --- 50 000 personas (48).

2) Finalmente, Gemelli Carreri informa que en 1697 había en la ciudad de México 100 000 vecinos, "la mayor parte negros y mulatos" (49).

Si se suma el cálculo de los indios (39 155), con el de los europeos (1 182) se obtienen 39 337 habitantes; quedarían, pues, tomando en cuenta el total aportado por Rubio Mañé para toda la ciudad, sólo 17 663 personas que tendrían que repartirse entre familias de europeos, de mestizos, de mulatos y de negros. Se piensa que es poco probable que la ciudad de México tuviera tan pocos habitantes de estos grupos para los años de 1689.

II. Las cifras de población calculadas para la primera mitad del siglo XVIII.

a) Algunas cifras propuestas para todo el virreinato.

Para el período arriba mencionado, básicamente se cuentan solo con 2 fuentes que registran totales de población.

Villaseñor y Sánchez, quien calcula que para 1742 Nueva España contenía a 540 263 familias (50).

2) Aguirre Beltrán, quien basándose en los datos de Diez de la Calle, en los de Villaseñor y Sánchez, y en los del censo de 1793, calcula que el total era de - - 2 477 277 (51).

Como el cálculo de Aguirre Beltrán parece serio y bien trabajado, será el - que se siga para presentar la composición de la población. Pero no está de más insistir en que se trata de cálculos provisionales asentados aquí por la necesidad de comparar cifras totales con los resultados del censo.

Composición de la población de Nueva España.

Año de 1742.		Total 2 477 277* = 100%
Grupo étnico	No. total	% del total
Europeos	9 814	0.39 %
Negros	20 131	0.81 %
Indios	1 540 256	62.17 %
Euromestiza** (criollos)	391 512	15.80 %
Afromestiza** (mulatos)	266 196	10.74 %
Indomestiza** (mestizos)	249 368	10.06 %

* Todas las cifras y los porcentajes fueron calculados por Aguirre Beltrán.
 ** Terminología utilizada por Aguirre Beltrán. Entre paréntesis están los términos que la que esto escribe utiliza.

b) Algunas cifras calculadas para la ciudad de México.

La única información que se ha encontrado para mediados del siglo XVIII, es la de Villaseñor y Sánchez, quien calcula en 98 400 los habitantes de la capital (52). Si se toma en cuenta la población de todo el virreinato calculada por Aguirre Beltrán, se encuentra que los habitantes de la ciudad de México estaban en una relación del 3.95%.

Sólo como punto de comparación, hay que hacer notar que la ciudad de Guadalajara contaba aproximadamente, en 1738, con 8 018 personas (53).

Dentro del total calculado, Villaseñor y Sánchez divide a la población capitalina en los siguientes grupos:

$$98\ 400 = 100\%$$

Grupo	Número total	% del total
Europeos y criollos	50 000	50.81 %
Mestizos, mulatos y negros	40 000	40.65 "
Indios (de la ciudad y de las parcialidades)	8 000	8.13 "

Como en todas las cifras, las anteriormente escritas deben tomarse como hipotéticas; y algunas con un margen de error grande, tal es el caso del cálculo de Villaseñor y Sánchez para los indios citadinos: Según cálculos modernos el número de indígenas que vivían en las parcialidades de San Juan y Santiago Tlatelolco, a mediados del siglo XVIII, ascendía a 40 000 (54).

Es indispensable detenerse un poco para evaluar la cifra que se acaba de apuntar, pues puede presentar un cambio radical, tanto en la composición de la pobla

ción capitalina, como en su relación con el total de habitantes del virreinato. Los indígenas, como se mencionó más arriba, posiblemente representaban el 62% de la población de Nueva España para mediados del siglo XVIII; en tanto que, según los datos de Villaseñor y Sánchez, en la ciudad de México sólo representaban el 8.13 %. Sin embargo, si se toman en cuenta los cálculos de D. E. López Sarrelangue (40 000 indígenas), todas las cifras y porcentajes cambiarían radicalmente con sigue:

Ciudad de México, mediados del siglo XVIII

Grupo étnico	No. total	% en relación al total	Fuente
Indios	40 000	30.76 %	D. E. López Sarrelangue
Europeos y criollos	50 000	38.46 "	Villaseñor y Sánchez
Mestizos, mulatos y negros	40 000	30.76 "	Villaseñor y Sánchez
Población total: 130 000= 100.00%			

c) Cálculos de la población de la ciudad en base a los papeles censales.

Para presentar un cálculo hipotético, habrá que seguir paso a paso las siguientes consideraciones:

1) La población que se calculó para todos los análisis de la presente tesis fue de 29 073.

2) En la cifra anterior no fueron incluidas las personas siguientes: a) 240 alumnos de colegios registrados en el cuartel C. b) Personas censadas de forma tan incompleta que era imposible agruparlas en los diversos análisis.

3) Quedaron fuera de los censos: a) Todos los conventos. b) Los colegios habidos en los cuarteles A y B. c) Todos los hospitales. d) Los indios que fueron conmi-
nados a abandonar el sector de la ciudad que abarcaba los cuarteles A, B, C y D.

4) Si se toman en cuenta las omisiones advertidas en los incisos 2 y 3, y se calcula que representaban a 2 000 personas por lo menos, se puede conjeturar que -
la población total habida en los 3 cuarteles censados se aproximaba a los 31 073.

5) Si se divide entre 3 la cifra anteriormente apuntada, se podrá hacer un cálculo hipotético del cuartel D: 10 357 habitantes.

6) Si se suma el cálculo hipotético del cuartel D. a la cifra corregida - en el inciso 4, se puede conjeturar que todo ese sector (cuarteles A, B, C y D), contenía a 41 430 personas.

7) Si al cálculo final anterior se añade la cifra que proporciona D. E. López Sarrelangue para los indios habidos en las parcialidades de San Juan y Santiago, se podría conjeturar que la ciudad de México contaba por lo menos con 81 430 habitantes.

d) Comparación de cifras calculadas.

Cálculo hipotético para los cuatro cuarteles	%	Cálculo de los tres cuarteles sin modificaciones.	% del total.	Población total. = 100%. Ciudad de México.
41 430	42.10 %	29 073	29.54 %	98 400 (Villaseñor y Sánchez).
41 430	31.86 %	29 073	22.36 %	130 000 (López Sarrelangue y Villaseñor y Sánchez).
41 430	50.87 %	29 073	35.70 %	81 430 (Elaboración personal).

Las cifras y porcentajes arriba apuntados hacen ver, sobre todo, que la importancia o representatividad de los cálculos generales derivados de los papeles censales es relativa; es decir, depende de las cifras que se consideren para toda la ciudad.

III. Análisis de la población censada por cuarteles, sexo, edades y estado matrimonial.

Advertencia.

A continuación se presentan algunos análisis de la población total censada. Esta parte del trabajo se hizo, por un lado, con el propósito de dejar constancia de ellos, y con la esperanza de que sean tomados en cuenta para futuras comparaciones demográficas; aunque, por otro lado servirá de referencia constante para el siguiente capítulo dedicado al análisis de la población por grupo étnico y/o status - jurídico.

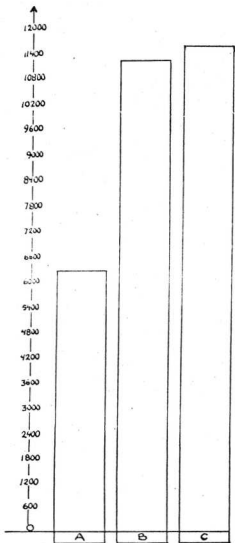
a) Análisis por cuarteles.

Cuartel	Población Total calculada *	%
29 073 = 100%		
A	6 252	21.50%
B	11 233	38.63%
C	11 588	39.85%
Totales	29 073	99.98%

Como es obvio, existe una desproporción entre la población habida - en el cuartel A y la registrada en los otros dos; ello puede deberse en parte al mayor número de iglesias pertenecientes a conventos, hospitales y colegios que se cuentan en el sector antes mencionado. (55)

* Sólo fueron tomadas en cuenta, para todos los análisis, las personas a las que les fue posible establecer su sexo, edad y estado matrimonial, con todas las salvedades apuntadas en el primer capítulo.

POBLACION TOTAL HABIDA EN LOS TRES CUARTELES



CUARTEL	
A	6 252
B	11 233
C	11 588
TOTAL	29 073

FUENTES: AGNM;
CIVIL INDIFERENTE
T. 1496, Y PADRONES
T. 52.

b) Análisis por sexo.CUADRO S I *

Cuartel	Hombres	%	Mujeres	%	Totales	Totales %
A	2 653	42.43%	3 599	57.56%	6 252	99.99%
B	5 153	45.87%	6 080	54.12%	11 233	99.99%
C	5 065	43.70%	6 523	56.29%	11 588	99.99%
Totales	12 871	44.27%	16 202	55.72%	29 073	99.99%

La proporción de mujeres en relación a los hombres es ligeramente más alta; pero no tanto como para merecer un comentario aparte.

c) Análisis por edades.1.- Menores de edad.CUADRO E I **

Cuartel	Niñas	%	Niños	%	Totales	Totales %
A	704	47.37%	782	52.62%	1 486	99.99%
B	1 964	50.73%	1 907	49.26%	3 871	99.99%
C	2 102	52.35%	1 913	47.64%	4 015	99.99%
Totales	4 770	50.89%	4 602	49.10%	9 372	99.99%

* En todos los cuadros que de aquí en adelante se presenten, la letra S deberá tomarse como la clave para el análisis por sexo, en tanto que la letra E se utilizará para el análisis por edades.

** Los números romanos indicarán el orden de los sucesivos cuadros

2. AdultosCUADRO E II

Cuartel	Adultas	%	Adultos	%	Totales	Totales %
A	2 895	60.74%	1 871	39.25%	4 766	99.99 %
B	4 116	55.90%	3 246	44.09%	7 362	99.99 %
C	4 421	58.37%	3 152	41.62%	7 573	99.99 %
Totales	11 432	58.02%	8 269	41.97%	19 701	99.99 %

3. Menores y adultos.CUADRO E III

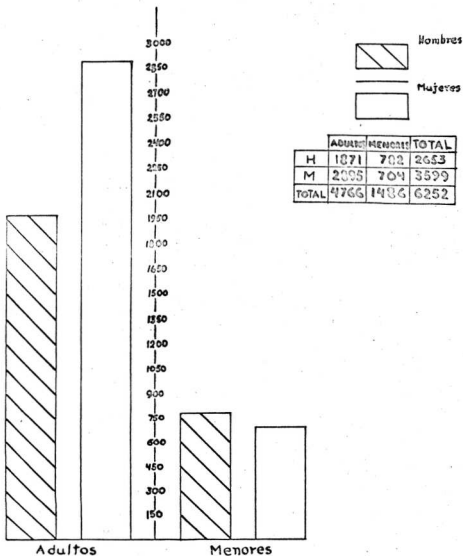
Cuartel	Menores	%	Adultos	%	Totales	Totales %
A	1 486	23.76%	4 766	76.23%	6 252	99.99%
B	3 871	34.46%	7 362	65.53%	11 233	99.99%
C	4 015	34.64%	7 573	65.35%	11 588	99.99%
Totales	9 372	32.23%	19 701	67.76%	29 073	99.99%

El cuadro E I hace ver que los niños estaban en minoría en relación a - la población adulta.

Como se advierte en el cuadro E II, la proporción entre niñas y niños era muy parecida; en tanto que entre los adultos (cuadro E III) se advierte una desproporción.

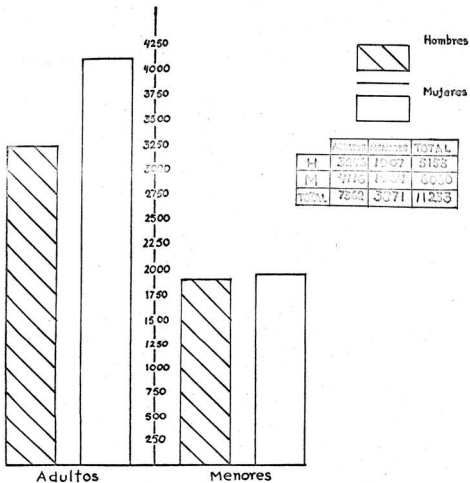
Sector AGNM CIVIL INDIFERENTE, T. 1496

CUARTEL A



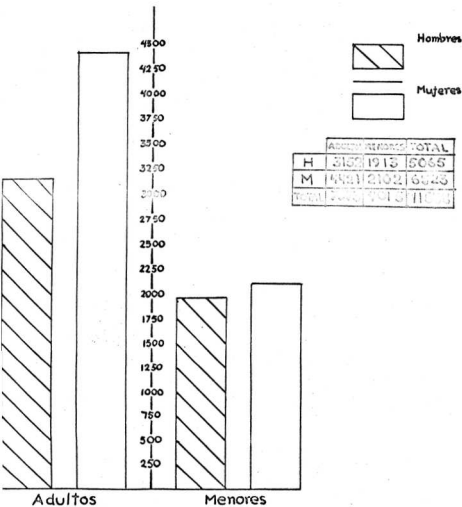
Sector AGNM CIVIL INDIFERENTE, t. 1496

CUARTEL B

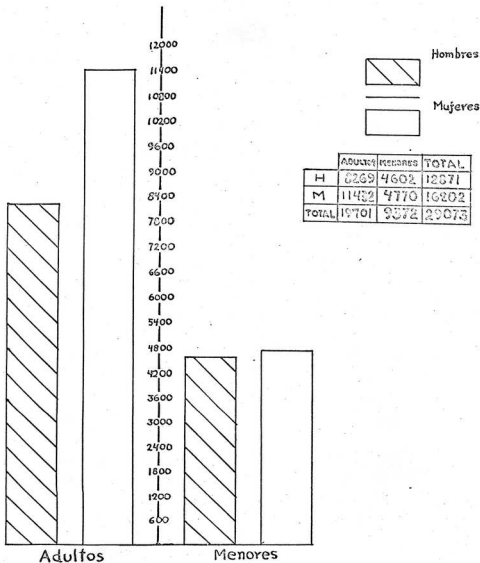


	Adultos	Menores	TOTAL
H	3273	1773	5046
M	1967	1804	3771
TOTAL	5240	3577	8817

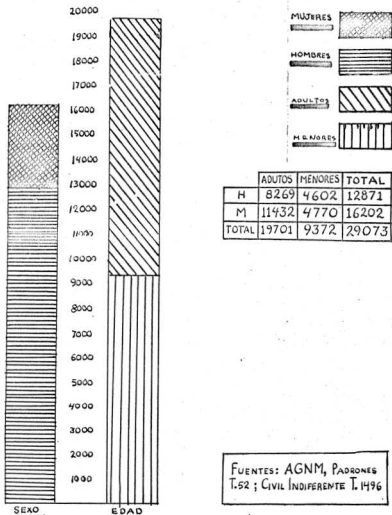
Sector AGNM PADRONES, t. 52
CUARTEL C



Totales de los 3 sectores de la ciudad año de 1753

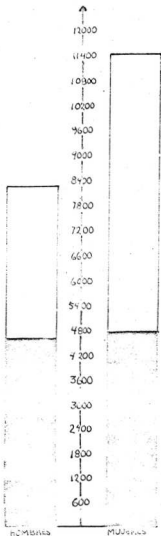


BARRAS COMPARATIVAS DE LA POBLACION POR SEXO Y EDADES



FUENTES: AGNM, PADRONES
T.52 ; CIVIL INDIFFERENTE T.1496

POBLACION TOTAL POR SEXO Y EDADES



ADULTOS

MENORES

	ADULTOS	MENORES	TOTAL
H	8269	4602	12871
M	11432	4770	16202
TOTAL	19701	9372	29073

FUENTES: AGNM. PADRONES
T.52 ; CIVIL INDIFFERENTE T.1496

d) Análisis por estado matrimonial1. Mujeres AdultasCUADRO M* I

Cuartel	Solteras y doncellas	%	Casadas	%	Viudas	%	Totales	Totales %
A	1 385	47.84%	1 071	36.99%	439	15.16%	2 895	99.99%
B	1 330	44.46%	1 525	37.05%	761	18.48%	4 116	99.99%
C	1 719	38.88%	1 859	42.04%	843	19.06%	4 421	99.98%
Totales	4 934	43.15%	4 455	38.96%	2 043	17.87%	11 432	99.98%

2. Hombres adultos.CUADRO M II

Cuartel	Solteros	%	Casados	%	Viudos	%	Totales	Totales %
A	740	39.55%	1 023	54.67%	103	5.77%	1 871	99.99%
B	1 613	49.69%	1 521	46.85%	112	3.45%	3 246	99.99%
C	1 212	38.45%	1 816	57.61%	124	3.93%	3 152	99.99%
Totales	3 565	43.11%	4 360	52.72%	344	4.16%	8 269	99.99%

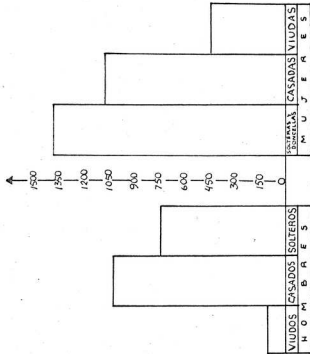
3. Resumen de la población total adulta.CUADRO M III

Cuartel	Solteras, solteras y doncellas	%	casados y casadas	%	viudos y viudas	%	Totales	Totales%
A	2 125	44.53%	2 094	43.93%	547	11.47	4 766	99.98%
B	3 443	46.76%	3 046	41.37%	873	11.85	7 362	99.98%
C	2 931	38.70%	3 675	48.52%	967	12.76	7 573	99.98%
Totales	8 499	43.13%	8 815	44.74%	2 387	12.11	19701	99.98%

* En todos los cuadros que de aquí en adelante se presenten, la letra M deberá tomarse como la clave para el análisis por estado matrimonial.

CUARTEL A

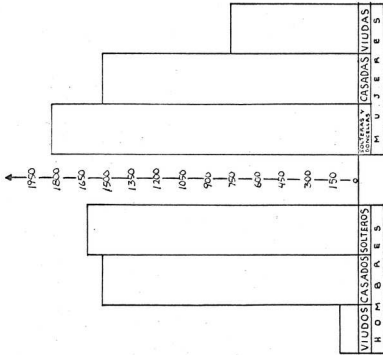
POBLACION POR ESTADO MATRIMONIAL



PUENTE AGNPM,
CIV. INDIFERENTE
T. 1496

CUARTEL B

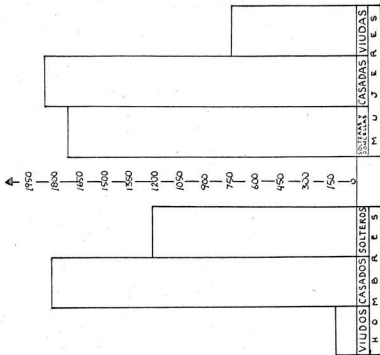
POBLACION POR ESTADO MATRIMONIAL



FUENTE: AGNMI,
CIVIL EMPLEANTE
T. 1496

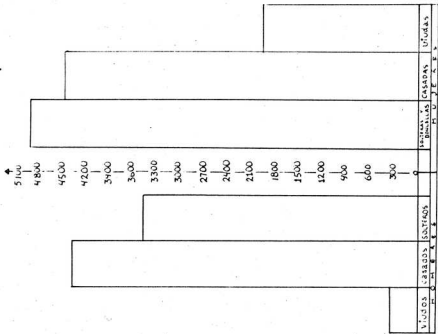
CUARTEL C

POBLACION POR ESTADO MATRIMONIAL



FUENTE: A.G.N.M.,
PADRONES, T. 52

Población total adulta por estado matrimonial



FUENTES: AGNM, PADRONES T.52 ; CIVIL INDIFERENTE T.1496

En los cuadros y las gráficas anteriormente presentados se advierte lo siguiente:

- 1) La mayor proporción del grupo de mujeres solteras y doncellas en relación a las casadas y las viudas.
- 2) La mayor proporción de hombres casados en relación al grupo de solteros y viudas,
- 3) La semejanza de la proporción entre el grupo de hombres solteros y el de mujeres solteras y doncellas.
- 4) El alto porcentaje de mujeres viudas, en relación a los hombres del mismo "estado".

Si se toma en cuenta la alta proporción de viudas en relación a los viudos, se puede conjeturar que hubo ocultamiento de información; es decir, puede ser que muchas mujeres que se dijeron viudas hayan sido solteras. Si ello hubiera sido verdad, la desproporción advertida reflejaría lo que se ha dado en llamar ilegitimidad; fenómeno que, por cierto, no es raro en una sociedad colonial.

Por otra parte, si se compara la mayor proporción de hombres casados en relación a las mujeres del mismo grupo, se puede pensar, también, que tal cosa posiblemente refleje el mismo fenómeno, advertido desde otro ángulo: el -- "status" de ilegitimidad lo soportaban mayormente las mujeres.

NOTAS DE LA TERCERA PARTE

- 1) Estimación del Padre Clavijero
- 2) Estimación aprobada por varios autores contemporáneos como A. Rosenblat, G. Aguirre Beltrán, etc. Otras estimaciones intermedias de diferentes autores fueron debidamente analizadas y comentadas por ejemplo en el artículo de Alanís Pacheco "La población indígena de México", incluido en Miguel Othón de Mendizábal, Obras Completas, t. I. México, 1946. Las cifras de Borah y Cook para esta época y la inmediata posterior han sido analizadas y rebatidas por Rosenblat, con el que estoy de acuerdo, en su obra La población de América en 1492, viejas y nuevos cálculos. México, El Colegio de México, 1967.
- 3) Sherburne F. Cook and Simpson L. Byrd, The population of Central México in the sixteenth century. Berkeley and Los Angeles, University of California Press, 1948 (Ibero Americana: 31), p. 33. En esta obra los investigadores norteamericanos registran y comentan a los diferentes autores que se han ocupado del problema; hacen una crítica de los diferentes cifras, y explican ampliamente el proceso que los llevó a determinar la población aproximada que Tenochtitlán debió poseer.

Es de hacer notar que una de las cifras más altas: 500 000 habitantes, corresponde a la estimación de Ixtlixochitl, que por cierto es cercana a la de Humboldt: 411 000, puesto que dice que la ciudad de México, en aquella época, era al menos 3 veces mayor que en su tiempo. Sin embargo la mayoría de los cronistas estiman que Tenochtitlán poseía 60 000 casas, lo que equivaldría a unas 300 000 almas si se calculan 5 habitantes por casa.
- 4) José Miranda, España y Nueva España en la época de Felipe II. México, - UNAM, 1962 (Publicaciones del Instituto de Historia, Serie de divulgación núm. 1) pp. 36-37. El número de habitantes de las ciudades españolas que más adelante se mencionan, procede también de estas páginas.
- 5) A. Rosenblat, op. cit., t. I, p. 88. Las cifras para ese mismo año calculadas por Aguirre Beltrán y por A. Fraguas y A. Vázquez son más bajas: 3 380 012 y 816 752 respectivamente. En este caso se consideró más conservadora la cifra de Rosenblat, ya que no "agudiza" tanto el descenso de población.
- 6) Ibid., t. I p. 88. Una cifra para años anteriores aprobada por este autor es de 2 979 385 para el México Central. La obtiene después de ir rebatiendo los cálculos de Borah y Cook para el año de 1548 (en A. Rosenblat, op.cit., en nota 2 pp. 25-70).
- 7) Ciriaco Pérez Bustamante, La población de la Nueva España en el siglo XVI. Santiago de Chile, Boletín de la Biblioteca Menéndez y Pelayo, 1928. p.17. El total de conquistadores y pobladores asentados en el catálogo, fuente de este trabajo, fue de 1 385; cifra que el autor multiplicó por 5; Latorre para este

sector da el número de 17 711; Aguirre Beltrán y Rosenblat se inclinan por 6 464 europeos para ese año de 1570.

- 8) Ibid., p. 17.
- 9) Gonzálo Aguirre Beltrán, La población negra de México estudio etnohistórico. México, Fondo de Cultura Económica, 1972. p 210. Se trata de una cifra a la que el autor llegó después de rebatir otros cálculos; el número se aproxima al asentado por el Virrey de Velasco, quien en 1553 escribió al rey: "...por que hay en esta Nueva España más de 20 000 [negros] y van en aumento..."
- 10) Cifra de Latorre, citado por G. Aguirre Beltrán, op. cit., p. 210. Este mismo autor calculó 11 247 españoles americanos, dentro de los que incluye a los mestizos hijos de matrimonio legítimo.
- Por su parte A. Rosenblat proporciona la cifra de 30 000 blancos; en este cálculo lo incluyó a europeos y criollos.
- 11) Ibid., p. 209. Latorre registra 1 496, la cifra fue corregida por Aguirre Beltrán.
- 12) Aseveración de Cortés. Citado entre otros, en Lucas Alamán, op. cit., t. I - p.162.
- 13) Sherburne P. Cook and Woodrow Borah, The Indian Population of central Mexico 1511-1610. Berkeley and Los Angeles, University of California Press, 1960 (Ibero Americana: 44) Apendix (63). Se trata de un cálculo minuciosamente elaborado tomando en cuenta distintas fuentes. Aunque vale la pena señalar otros: El virrey de Velasco calculaba para 1553 200 000 almas en la ciudad de México (citado por A. Rosenblat). Para 1565 existe un cálculo de Cook y Byrd realizado en 1948, en el que se le asignan a la ciudad 74 895 habitantes. Por último Vargas Machuca afirma que para 1591 la capital contaba con 50 000 pobladores.
- 14) Citado por el Inca Garcilaso de la Vega en: Historia General del Perú. Segunda parte de los comentarios reales de los Incas. Buenos Aires, Argentina, - EMECE Editores, S.A., 1949. p. 309.
- 15) Citado por A. Rosenblat, op. cit., t. I p. 245.
- 16) Charles Gibson, op. cit., p. 475. Las fuentes, y otras explicaciones sobre las cifras proporcionadas por este autor, están comentadas en el apéndice VI, del que la página arriba apuntada forma parte.
- 17) A. Rosenblat, op. cit., p. 245.
- 18) Ibid., p. 245-246.

Hay otras cifras para el siglo XVI que proporciona Gibson, op. cit. Sin embar-

go se creyó que las mencionadas son suficientes.

- 19) En esto están de acuerdo la mayoría de los autores modernos.
- 20) A. Rosenblat, op. cit., t. I pp. 58-59.
- 21) Gonzalo Aguirre Beltrán, op. cit., p. 219.
- 22) José Miranda, España y Nueva ..., op. cit., p. 95.
- 23) José Miranda, "La población indígena de México en el siglo XVII". Historia Mexicana no. 46, p. 182. Sus cálculos se basan en una serie amplia de líquidaciones del medio real que debían pagar los indios para la construcción de las catedrales.
- 24) Gonzalo Aguirre Beltrán, op. cit., p. 219.
- 25) A. Rosenblat, op. cit., t. I, pp. 58 y 59. Las cifras para los diferentes grupos fueron calculadas por el autor basándose en numerosas fuentes, y advierte que tienen un carácter hipotético y provisional.
- 26) Véanse las cifras asentadas para el siglo XVI.
- 27) A. Rosenblat, op. cit., t. I, pp. 58 y 59. Este autor utiliza el término blancos, en el que engloba a los europeos en general, a los peninsulares y a los criollos.
- 28) El cálculo de europeos y españoles americanos de Aguirre Beltrán es algo más bajo: 182 348. Si se relaciona esta cifra con el cálculo de este autor para todo el virreinato, le correspondería el 10.6% del total.
- 29) A. Rosenblat, op. cit., t. I, pp. 58 y 59. Hay que señalar que Aguirre Beltrán, basándose en las cifras de Díez de la Calle para Veracruz y Zacatecas, calcula en 35 089 el número de negros; lo que significaría un porcentaje de 0.92%, y un aumento considerable en 80 años en números absolutos y relativos. Este autor explica de la siguiente manera, las razones de tal aumento: El decrecimiento de la población indígena obligó a las autoridades virreinales a sustituir la mano de obra faltante con trabajadores africanos --esclavos-- sobre todo; ya que el mestizo o el mulato libre se con- trataban por más precio del que el español estaba acostumbrado a pagar. Sin embargo, si se tomara en cuenta el aumento de la población indígena advertido por Miranda, y ya apuntado en el texto, las razones expuestas por Aguirre Beltrán dejarían de tener validez.
- 30) Ibid., t. I, pp. 58 y 59. Aguirre Beltrán eleva el número de mulatos a 116 529.
- 31) A. Rosenblat, op. cit., t. I, pp. 58 y 59. La cifra de Aguirre Beltrán para el sector mestizo es más baja: 109 042, aunque también significa un aumento con -

siderable con relación a lo calculado para los años de 1570.

- 32) Torquemada, op. cit., t. I., libro 32, cap. XXVI, p. 299. Recuérdese que por vecinos se entiende: jefes de familia.
- 33) Citada por A. Rosenblat, op. cit., t. I, p. 246.
- 34) Ibid., t. I, apéndice III. Esta parte de la obra consigna una buena cantidad de cifras que sobre la población de la ciudad de México se han calculado en muy diversas épocas.
- 35) Ibid. t. I, apéndice III.
- 36) G. Carreri, op. cit., p. 42.
- 37) Ignacio Rubio Mañé, "Gente de España en la ciudad de México", Boletín del Archivo General de la Nación, tomo VII enero--febrero--marzo de 1966, núms. 1-2. México, Secretaría de Gobernación, Archivo General de la Nación, Palacio Nacional, 1966 (5-406). p.13. En esta página el autor explica claramente el procedimiento que siguió para llegar a esa cifra.
- 38) Se trata de cifras publicadas en un artículo de "El Mercurio Peruano" de 1791, en A. Rosenblat, op. cit., t. I Apéndice III.
- 39) Torquemada, op. cit., t. I, libro 3o. cap. XXVI, p. 299.
- 40) Citado en G. Aguirre Beltrán, op. cit., p. 211. Al cálculo pesimista de Gage habrá que añadir como contrapartida el de 1612 del Padre Vázquez de Espinosa más de 80 000 (citado en esta misma obra p. 218).
- 41) José Miranda, "La población...", op. cit., p. 183 y 184.
- 42) Si sólo se contaran a los indios en estado y edad de pagar tributo la proporción de ellos sería de sólo 13% del total; proporción que es bajísima.
- 43) Antonio de Robles, Diario de Sucesos notables (1665-1703). México, Editorial Porrúa, S.A., 1946, t. II, pp. 195-196. Es un relato correspondiente al 18 de enero de 1690.
- 44) AGNM, Historia, t. 14, foja 10. Este documento lleva el siguiente título: "Noticias de la ciudad de México, sacadas de la historia manuscrita de la provincia de la Compañía de Jesús de N. España que por el año de 1654 escribió el padre Andrés Rivas provincial de dicha provincia y natural de Córdoba.
Otras cifras para años anteriores son las siguientes: 1612, Vázquez de Espinosa; más de 15 000 vecinos españoles; 1630, Thomas Gage, 50 000 familias de españoles.
- 45) Ignacio Rubio Mañé, op. cit., pp. 349-351. Se trata de un extenso y cuidadoso análisis de este sector de la población; proporciona resúmenes -

de origen, años de residencia, estado civil, lugar y fecha de casamiento y entierro, domicilio, ocupación, y otros más.

El porcentaje de la población europea fue deducido del cálculo para toda la ciudad de México proporcionado por este mismo autor.

- 46) V. Supra, cita no. 7.
- 47) V. Supra, cita no. 20.
- 48) Citado en G. Aguirre Beltrán, op. cit., p. 216.
- 49) Gemelli Carreri, op. cit. p. 42.
- 50) Como advierte Aguirre Beltrán hay faltantes en la cuenta de Villaseñor.
- 51) G. Aguirre Beltrán, op. cit., p. 222.
- 52) José Antonio de Villaseñor y Sánchez, op. cit., t. I, cap.7, p.35.
- 53) Matías de la Mota Padilla, op. cit., p. 504. En esa página el autor refiere: "...las personas que en el año de 1738 se empadronaron para la comu-
nión anual, fueron ocho mil diez y ocho..."
- 54) D. E. López Sarrelangue, "Población indígena de la Nueva España en el siglo XVIII", Historia Mexicana no. 48, p. 524.
- 55) En el documento ya citado en la nota 7 de la primera parte de este trabajo, y que se reprodujo en el BAGNM, op. cit., se informa que en el cuartel A estaban comprendidas 12 iglesias, pertenecientes a conventos, hospita-
les y colegios; que en el cuartel B se localizaban 5; y que en el cuartel C se contaban 10.

P A R T E C U A R T A

ANALISIS DE LOS HABITANTES DEL AREA CENSADA POR

SU CALIDAD Y/O SU STATUS JURIDICO

1.- Las calidades registradas en los papeles censales, más el grupo de extranjeros.

Como se advertirá, esta parte y la siguiente, por lo extensas, resultan desproporcionadas si se mira el conjunto de la tesis. Sin embargo, si se toma en cuenta que ambas partes pretenden ser las más significativas del trabajo, la desproporción se justifica.

a) Significado de las "Calidades" *

El término calidad abarcaba varios conceptos. Sobre todo tenía que ver con el origen étnico y cultural de las personas; sin embargo, también aludía al status jurídico, económico y social. Según su calidad las personas pagaban al gobierno virreinal ciertas prestaciones y tributos; también según ella, tenían derechos o prohibiciones; las que abarcaban desde el acceso o veto a desempeñar ocupaciones, hasta la reglamentación de la manera de vestir.

La calidad que estaba por encima de las otras, la que proporcionaba por sí sola preeminencia en la sociedad novohispana, era la de ser "español". Este término no designaba un origen geográfico específico, sino que aludía a un pasado familiar exento de partículas no europeas y no católicas. Es decir, una persona que hubiera nacido en España, Inglaterra, Filipinas, Nueva España, etc., etc., era clasificada en la calidad "española" sí y sólo sí sus progenitores no tuvieran sangre americana, negra o asiática; -

* En adelante se utilizará el término calidad; por una parte, porque fue el usado en la época, y por otra, porque se piensa que no hay ninguna palabra en nuestros días que designe al mismo tiempo el grupo étnico, y el status jurídico y social.

y también si en el pasado familiar la religión católica hubiera sido la única.

A partir de la calidad española, hacia abajo en la escala social, se sucedían otras calidades; cada una aludía al monto o ausencia de determinado grupo racial y cultural que se llevaba como herencia. La cercanía o alejamiento al peldaño más alto de la escala de las calidades determinaba el status social. Es decir, el mayor o menor grado de herencia "española" que se llevase, determinaba el punto en que las personas se encontrarán en la apreciación social.

Sin embargo la mezcla racial y cultural fue una característica activa y determinante en la sociedad novohispana; por ello la calidad de generación en generación podía cambiar. Es decir, la calidad de los hijos podía ser diferente de la del padre o de la madre, incluso la diferenciación se podía dar entre hermanos, tíos, sobrinos y demás parientes consanguíneos.

Todo lo anterior quiere decir que los integrantes de la sociedad novohispana, queriéndolo o no, estaban motivados, en parte, por la aspiración de pertenecer a una calidad superior; y que la meta, era desde luego, llegar a ser "españoles".

b) Las calidades consideradas por los censores

A continuación se presentan todas las clasificaciones, en el renglón de calidad, que fueron consideradas por cada uno de los censores de los 3 cuarteles estudiados:

Cuartel A		Cuartel B		Cuartel C	
Calidad	Origen	Calidad	Origen	Calidad	Origen
Español	Nacido en la península ibérica. Nacido en -- otras partes de Europa. Nacido en -- América.	Español	Nacido en la península ibérica. Nacido en -- otras partes de Europa. Nacido en -- América Gachupín.	Español	Nacido en la península ibérica. Nacido en -- otras partes de Europa. Nacido en -- América. Nacido en -- Filipinas.
castizo		Gachupín (peninsular) castizo		castizo castizo de Filipinas	
mestizo		mestizo		mestizo mestizo de Filipinas	
morisco		morisco		morisco	
mulato		mulato		mulato	
mulato esclavo *		mulato esclavo color quebrado color quebrado esclavo pardo lobo color inferior moreno esclavo		mulato esclavo moreno libre	
negro libre		negro libre		negro libre	(continúa)

* En todos los casos de esclavos se ve claro que la calidad alude a un status étnico y jurídico a la vez.

Cuartel A		Cuartel B		Cuartel C	
Calidad	Origen	Calidad	Origen	Calidad	Origen
negro esclavo		negro esclavo		negro esclavo	
		chino		esclavo	
		chino de Filipinas			
indio		indio		indio	
indio cacique		indio cacique		indio cacique **	
				indio principal	
				indio tributario	
indio de Filipinas				indio de Filipinas	

** Lo mismo puede decirse de los indios caciques, principales o tributarios.

c) Significado de las calidades registradas

Español. - Véanse páginas anteriores.

Gachupín. - Esta calidad fue registrada solamente en el cuartel B y aparentemente siempre se refería a peninsulares, aunque no a todos; en efecto, en el mismo cuartel se encuentra el término "español" también para designar al peninsular (1). Por otra parte, un viajero colonial afirmó que los europeos eran llamados gachupines en la ciudad de México (2).

Castizo. - Mezcla de español y mestizo.

Mestizo. - Mezcla de español e indígena.

Morisco. - Mezcla de blanco con mulata blanca (3).

Mulato. - Mezcla de español y negro.

Color quebrado. - Así les decían también a los mulatos pardos, que eran mezcla de india con negro (4). Por otra parte Gemelli Carreri afirmó que los españoles llamaban también de "color quebrado" a los mulatos (5).

Mulatos pardos o pardos. - Mezcla de negro con india. Fueron los que más abundaron; y en la mayoría de los casos aparecía el color amarillo oscuro para caracterizarlos (6).

Mulatos lobos o lobos. - Resultaban de la mezcla de mulato pardo con india; eran aindiados, de cabello casi lacio y barba poco poblada (7).

Morenos. - Así se les llamó también a los negros (8).

Chinos. - Así se les llamó en Puebla a los mulatos pardos (9). Sin embargo queda la duda sobre el significado de "chino", pues también es posible que los censores aludieran a los orientales; por lo menos, hay tres casos de chinos procedentes de Filipinas.

Las calidades o clasificaciones étnico jurídicas que fueron anotadas por los realizadores del censo, apuntan a que ellas fueron las utilizadas corrientemente en la época. Sin embargo, como puede verse en el enlistado por cuarteles, algunas clasificaciones fueron utilizadas sólo por uno o por dos censores; ello hace pensar que las calidades a mediados del siglo XVIII tenían más que ver con una clasificación heredada que con realidades jurídicas operantes en esos años.

Lo anterior explicaría porqué en casi todos los casos en que la calidad del padre y de la madre era diferente, los censores no se comprometieron a asentar la calidad de los hijos. Y también explicaría la arbitrariedad de algunas clasificaciones anotadas; para ilustrar este punto, se entresacan algunos ejemplos:

- 1) Un hombre de calidad española, con una hermana castiza;
- 2) Una mujer soltera, de calidad mulata con un hijo de calidad española, casado con esposa de calidad española, y con hijos también "españoles".
- 3) Un matrimonio de mulatos con una hija castiza;
- 4) Un mulato casado con morisca, con hijos mulatos;
- 5) Un mulato casado con morisca, hija morisca;
- 6) Un mulato casado con española, ambos con un hijo mulato;
- 7) Un mestizo casado con española, con hijos españoles;
- 8) Una madre soltera mulata, con un hijo mestizo.

En conclusión, por todo lo anteriormente dicho sobre calidades, se puede advertir que una cosa era la idea o pretensión de agrupar por calidades a la población, y otra muy distinta procurarlo o aplicarlo a la realidad social. En otras palabras: Los encasillamientos étnico-jurídicos, eran ya inoperantes en la ciudad de México a mediados del siglo XVIII, pues la dinámica propia del mestizaje --dicho en el sentido de mezcla-- hacía imposible establecer "calidades" congruentes y funcionales para las normas jurídicas.

d) Recuento de los grupos habidos en los 3 cuarteles.

1) Extranjeros.

Es de advertir que con el fin de analizar de una manera clara la composición de la población censada, fue necesario agrupar separadamente a los extranjeros. Se pensó que si este sector se integraba a las diferentes calidades, podían dejar de advertirse algunos rasgos que los extranjeros, por serlo, podían tener.

E X T R A N J E R O S

GRUPO	CUARTEL A	CUARTEL B	CUARTEL C
Peninsulares	60	10	239
Gachupines		41	
Europeos no peninsulares	2	9	13
Extranjeros americanos	1		3
Filipinos	5	7	13
Total de extranjeros	68	67	268
TOTAL DE EXTRANJEROS REGISTRADOS: (CON PROCEDENCIA CONOCIDA)		403	
Más 10 extranjeros sin procedencia registrada (2 "ultramarinos" y 8 "extranjeros")		10	
TOTALES		413	

2) Esclavos.

E S C L A V O S

CALIDAD	CUARTEL A	CUARTEL B	CUARTEL C
Negros	23	68	12
Mulatos	66	24	85
Color moreno		2	
Color quebrado		7	
Sin. esp.	6	58	98
Total de esclavos	95	159	195
TOTAL DE ESCLAVOS REGISTRADOS :		449	

3) Indios.

I N D I O S

CUARTEL A	CUARTEL B	CUARTEL C
540	684	362
TOTAL DE INDIOS REGISTRADOS:		1,586

4) Negros y morenos libres.

NEGROS Y MORENOS * LIBRES

CALIDAD	CUARTEL A	CUARTEL B	CUARTEL C
Negros	17	53	29
Morenos			4
TOTAL DE NEGROS LIBRES REGISTRADOS:		103	
* Para la inclusión en el grupo de negros a los morenos, ver páginas anteriores del presente capítulo.			

5) Mulatos.

M U L A T O S

CALIDAD	CUARTEL A	CUARTEL B	CUARTEL C
Mulatos	459	803	1 380
Moriscos *	6	9	43
Color quebrado*		567	60
Pardos *		5	2
Lobos *		3	2
Color inferior *		30	
TOTALES	465	1 417	1 487
TOTAL DE MULATOS REGISTRADOS: 3369			
* Para la inclusión de estos grupos en el de mulatos, ver páginas anteriores del presente capítulo.			

6) Mestizos.

M E S T I Z O S

CUARTEL A	CUARTEL B	CUARTEL C
483	623	1 228
TOTAL DE MESTIZOS REGISTRADOS: 2 334		

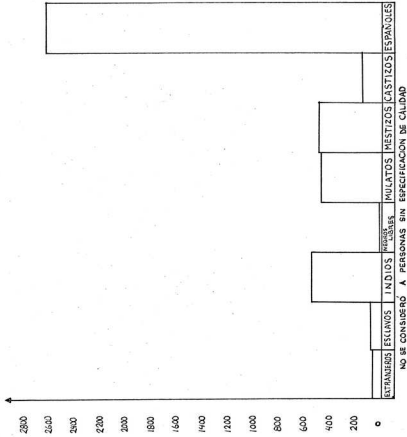
7) Castizos.

C A S T I Z O S

CUARTEL A	CUARTEL B	CUARTEL C
149	143	433
TOTAL DE CASTIZOS REGISTRADOS: 725		

ANALISIS DE LA POBLACION SEGUN CALIDADES

CUARTEL A

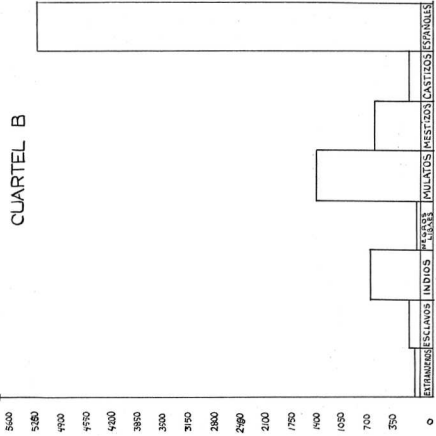


*
MAS EL GRUPO DE
EXTRANJEROS

NO SE CONSIDERÓ A PERSONAS SIN ESPECIFICACION DE CALIDAD

ANALISIS DE LA POBLACION SEGUN CALIDADES

CUARTEL B




* MAS EL GRUPO DE
ENTRANJEROS

NO SE CONSIDERÓ A PERSONAS SIN ESPECIFICACION DE CALIDAD

ANÁLISIS DE LA POBLACION SEGUN CALIDADES

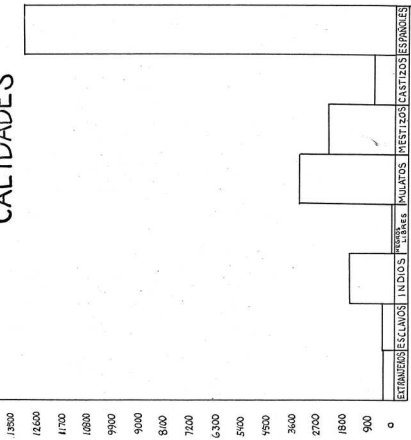
CUARTEL C



* MAS EL GRUPO DE
EXTRANJEROS

NO SE CONSIDERÓ A PERSONAS SIN ESPECIFICACIÓN DE CALIDAD

ANÁLISIS DE LA POBLACIÓN TOTAL EN LOS TRES CUARTELES SEGUN CALIDADES*



* MAS EL GRUPO DE EXTRANJEROS

NO SE CONSIDERÓ A PERSONAS SIN ESPECIFICACION DE CALIDAD

8) Españoles

E S P A Ñ O L E S

CUARTEL A	CUARTEL B	CUARTEL C
2 639	5 429	5 037
TOTAL DE ESPAÑÓLES REGISTRADOS: 13 105		

RESUMEN DE LA COMPOSICION DE LA POBLACION TOTAL CENSADA

GRUPO	No. de Personas	%
		29 073 = 100 %
Extranjeros	413	1.42
Esclavos	449	1.54
Indios	1 586	5.45
Negros libres	103	.35
Mulatos	3 369	11.58
Mestizos	2 334	8.02
Castizos	725	2.49
Españoles (criollos)	13 105	45.07
Sin especificación de calidad (Población no estudiada)	6 989	24.03
Población total	29 073	99.95

Como se advierte por las gráficas y cuadros presentados, el número de personas censadas con calidad "española", rebasa, con mucho, a las anotadas con otras calidades. Por otra parte, dentro de los otros grupos es clara la mayoría de mulatos.

Otros comentarios más precisos se dejarán para el final, después de que se haya pasado revista a todos los grupos considerados.

II.- Análisis interno de los diferentes grupos considerados.

1.- LOS EXTRANJEROS *

a) Filipinos

Número de filipinos encontrados en los 3 cuarteles:

Cuartel A	5
Cuartel B	7
Cuartel C	13
<hr/>	<hr/>
Total	25

Todos los filipinos censados eran adultos varones.

El estado matrimonial de este grupo de extranjeros era el siguiente:

Cuartel	Solteros	Casados	Viudos	Total
A	3	2	--	5
B	2	5	--	7
C	7	6	--	13
Total	<hr/> 12	<hr/> 13	--	<hr/> 25

Su origen específico registrado fue:

Filipinos:	6
Manila:	<hr/> 19
	25

Las calidades anotadas fueron:

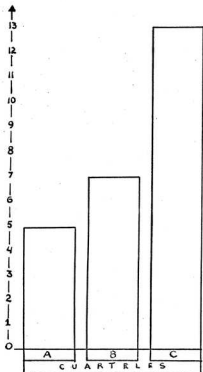
Indio:	10 casos
--------	----------

* Se insiste en que el grupo de extranjeros está considerado por su procedencia, y no por su calidad; aunque ésta última también está tomada en cuenta en el análisis interno del grupo.

FILIPINOS

POBLACION EN LOS TRES CUARTELES

CUARTEL	Nº
A	5
B	7
C	13
TOTAL	25



chino: 3 casos
 español: 2 "
 mestizo: 2 "
 castizo: 1 "
 s/esp.: 7 "

T o t a l 25 casos

Matrimonios mixtos ** habidos:

filipino chino con: mestiza; 1 caso. Con castiza; 1 caso.
 filipino indio con: mulata; 1 caso. Con sin esp. 1 caso.
 filipino mestizo con: mestiza; 1 caso. Con sin esp. 1 caso.
 filipino castizo con: sin esp. 1 caso.
 filipino español con: española; 1 caso.
 filipino sin especificación de calidad con esposa: mestiza; 1 caso.
 castiza; 1 caso. Sin especificación; 3 casos.

Total de filipinos casados: 13

Finalmente se enlistan las ocupaciones de los filipinos:

2.- Ocupaciones relacionadas

con la elaboración y/o
transformación de productos*

3.- Ocupaciones relacionadas

con la prestación de
servicios*

** Durante todo este capítulo se hará referencia a los matrimonios mixtos habidos. Por tal concepto se quiere decir: Los matrimonios efectuados entre personas de diferente "calidad"
 * En esta parte se enlistan las ocupaciones por grandes sectores; estos están debidamente explicados en el siguiente capítulo.

Sastre, maestro de	1
Soletero **	4
_____, oficial de	<u>1</u>
Total	<u>6</u>

Barbero, maestro de	2
Criado	7
Escribiente	4
vendedor de géneros a la mano	<u>1</u>
Total	<u>14</u>

Sin ocupación especificada: 5

** Para la explicación de diversas ocupaciones ver el siguiente capítulo.

b) Europeos no peninsulares.

Este grupo de extranjeros se encontraba distribuido en los 3 cuarteles como sigue:

Cuartel	Personas
A	2
B	9
C	14
TOTAL	<u>25</u>

Sexo: Todos eran varones.

Edades: Adultos, excepto uno que tenía 15 años.

El estado matrimonial de este grupo se desglosa como sigue:

C U A D R O M - IV

Cuartel	Solteros	Casados	Viudos	Total
A		2		2
B	6	2		8
C	5	9		14
TOTAL	11	13		24

Los europeos no peninsulares casados, lo estaban con españolas -criollas; excepto uno casado con una española peninsular.

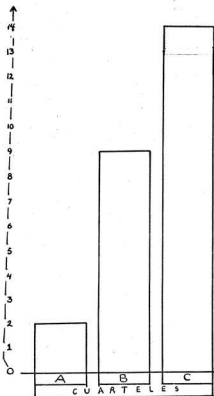
Calidades registradas:

Español: 10 casos

EUROPEOS NO PENINSULARES

POBLACION EN LOS TRES CUARTELES

CUARTEL	Nº
A	2
B	9
C	14
TOTAL	25



francés: 1 caso

sin especi-
ficación: 14 casos

Total 25

Procedencia:

Francia: 11 Flandes: 1

Italia: 8 Europa (sic): 3

Inglaterra: 2

Total: 25

Las ocupaciones de este grupo eran las siguientes:

2.- Ocupaciones relacionadas con
la elaboración y/o transforma-
ción de productos.

Dueño de tienda de sastrería 1

Elaboración de productos ali-
menticios.

Dueño de confitería 1

Dueño de figón o figonero 3

Panadero 1

Total en el sector 2: 6

3.- Ocupaciones relacionadas con
la prestación de servicios.

Comerciante 2

Corredor 1

Tienda, dueño de 1

Cajero (15 años) 1

Total 5

Empleados en hogares

Cocinero 5

Mayordomo 1

Criado 1

Total 7

5.- Personas aparentes o realmente
improductivas.

Dueño de una casa de
vecindad 1

Limosnero (ciego) 1

Total 2

Sin ocupación registrada: 5

c) Europeos peninsulares

Los peninsulares fueron registrados en los 3 cuarteles como sigue:

Cuartel A 60

Cuartel B 51

Cuartel C 239

Total 350

Distribución de este grupo, por sexo:

CUADRO S-II

CUARTEL	HOMBRES	MUJERES	TOTAL
A	59	1	60
B	51		51
C	238	1	239
TOTAL	348	2	350

Es de hacer notar, que en este grupo sólo se contaba a un menor de edad.

Distribución de los peninsulares adultos por estado matrimonial:

CUADRO M-V

CUARTEL	H O M B R E S				M U J E R E S		TOTAL
	S*	C*	V*	SyD*	C*	V*	
A	37	19	3	1			60
B	45	2	3				50
C	136	93	9		1		239
TOTAL	218	114	15	1	1		349

* En adelante en los cuadros de estado matrimonial, aparecerán las abreviaturas cuyo significado es el siguiente:

S = Solteros o solteras

C = Casados o casadas

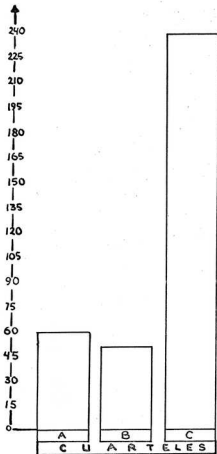
V = Viudos o viudas

D = Doncellas.

PE NINSULARE S

POBLACION EN LOS TRES CUARTELES

CUARTEL	Nº
A	60
B	51
C	239
Total	350



EN EL CUARTEL "B" ESTAN
INCLUIDOS 41 GACHUPINES

Hay que hacer notar que 3 de los peninsulares casados declararon serlo en España. El resto de casados lo estaban con mujeres novohispanas, presumiblemente de calidad -- española*.

En cuanto a la calidad de los propios peninsulares, uno de ellos, procedente del puerto de Santa María, era mulato libre; el resto de ellos, en algunos casos fueron registrados como españoles, en los otros casos no se especificó.

Composición de la familia del peninsular:

Matrimonios sin hijos:	36 casos
" con 1 hijo:	23 "
" con 2 hijos:	19 "
" " 3 hijos:	9 "
" " 4 "	10 "
" " 5 "	10 "
" " 9 "	1 "
Total de matrimonios:	<u>108 casos</u>

Al total de matrimonios se agregan los siguientes casos:

3 hombres casados en España.

1 hombre mulato libre, casado, con 2 hijos.

2 hombres registrados como casados, pero sin especificación mayor.

Origen regional de los peninsulares
(por orden alfabético de regiones)

1) Andalucía

Andalucía..... 17

* Recuérdese que en la mayoría de los casos no se anotó la calidad de la esposa; presumiblemente cuando era la misma : del esposo.

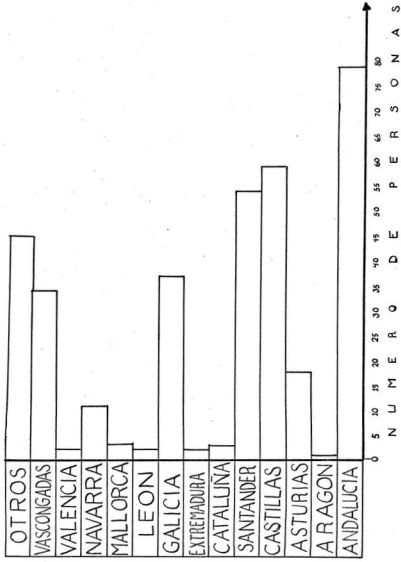
Sevilla.....	16
(Marchena).....	1
Cádiz	12
(Jerez de la Frontera).....	1
(Puerto de Santa María)*:*	16
(Sanlúcar de Barrameda)....	6
Granada.....	4
(Ayamonte).....	2
Huelva.....	2
Córdoba (Montilla).....	1
Málaga	1
Total	<u>79</u>
2) Aragón	<u>1</u>
Total	1
3) Asturias.....	<u>18</u>
Total	18
4) <u>Castillas</u>	
Castilla	31
Toledo	6
Madrid	6
Cuenca	1
Burgos	10
Barrameda de Castilla (sic)....	1
Logroño (Rioja).....	4
Total	<u>59</u>

* * Uno de ellos era mulato libre.

<u>5) Santander</u>	1
(Montañas) (sic) (10)	53
Total	<u>54</u>
<u>6) Cataluña</u>	3
Total	<u>3</u>
<u>7) Extremadura</u>	2
Total	<u>2</u>
<u>8) Galicia</u>	36
(El Final) (sic) (11)	1
Total	<u>37</u>
<u>9) León</u>	2
Total	<u>2</u>
<u>10) Mallorca</u>	3
Total	<u>3</u>
<u>11) Navarra</u>	11
Total	<u>11</u>
<u>12) Valencia</u>	2
Total	<u>2</u>
<u>13) Vascongadas</u>	
(Vizcaya)	33
(Bilbao)	1
Total	<u>34</u>
<u>14) Otros (12)</u>	
España (sic)	1
Villa de Escaray (sic)	1
Prada (sic)	1
Villa de Seña (sic)	1
Sin especificación (Gachupines).....	41
Total	<u>45</u>

Total de Peninsulares: 350

ORIGEN REGIONAL DE LOS PENINSULARES REGISTRADOS EN LOS TRES CUARTELES CENSADOS



Ocupaciones de los peninsulares

1. Personas relacionadas con la agricultura y la minería.

Dueño de hacienda	1
Dueño de casa y mina	1
<u>Total</u>	<u>2</u>

2. Ocupaciones relacionadas con la elaboración y/o transformación de productos.

Botica, dueño de	2
Calderetería, dueño de	2
Carpintero, maestro de	1
_____, oficial de	1
Carrocero, maestro de	1
Cerería, dueño de	1
Cigarrería, dueño de tienda de	4
Pasamanero, maestro de	1
Platería, dueño de	1
Platero	1
_____, maestro de	1
Sastre, maestro de	4
Tejedor de Telas	1
_____, oficial de	1
Velería, dueño de	1
<u>Total</u>	<u>23</u>

Elaboración de productos alimenticios.

Confitería, dueño de tienda de	2
Chocolatería, dueño de	1
Figón, dueño de	1
Molinero, oficial de	1
Panadería, dueño de	4
Pastelería, dueño de	1
Tocinería, dueño de	1
<u>Total</u>	<u>11</u>

Total sector 1 y 2 : 36

3. Ocupaciones relacionadas con la prestación de servicios.

Actividades relacionadas con el comercio

Del comercio de Cádiz	1
Del comercio de España	1

Comerciante	29
Corredor	11
_____, de comercio	4
Dueño de almacén	2
Dueño de cajón de fierro	1
Dueño de tienda	27
Dueño de tienda de azúcar	1
_____ de cacahuatería	5
Dueño de tienda de cacaotería	7
_____ jarcia	1
_____ ropa	1
_____ taboquería	1
Dueño de Pulquería	1
Dueño de vinatería y pulquería	1
Dueño de vinatería	22
Tratante de vinatería	1
Mercader viandante	1
Cajeros	104
Mozos cajeros	3
Total de actividades relacionadas con el comercio:	<u>225</u>

OTROS

Marquesado del Valle:	
Contador mayor del Estado	1
Oficial mayor de Contaduría del	1
Administrador del	1
Total	<u>3</u>

Criado	2
Mayordomo de tienda de carnicería	1
Mayordomo de Panadería	2
Mayordomo	3
Portero de Panadería	1
Repartidor de ropa	1
Total	<u>10</u>

3.- Ocupaciones relacionadas con la prestación de servicios
trabajadores al servicio del gobierno virreinal o con --
funciones públicas delegadas por el mismo.

Real Aduana (13):

Alcalde de la	1
Cobrador de la	1
Teniente de Guarda Mayor de la	1
Vista de la	1
Teniente de vista de la	1
Total	<u>5</u>

Real Casa de Moneda:

Contador de moneda	1
Guardavista de la	1
Marcador de la	1
Total	<u>3</u>

Pulquer:

Asentista del	1
Guarda Mayor del	1
Guarda del	2
Total	<u>4</u>

MILICIA

Soldado de caballería	1
Soldado de infantería	1
Total	<u>2</u>

OTROS

Alcalde Mayor de Guadaluca (sic)	1
Comisario de la Santa-Hermandad	1
Contador de Real Hacienda	1
Oficial de la Sría. de Cámara.	1

Apo-lerado del Sr. Fiscal	1
Encargado de la botille- r�a del Real Palacio	<u>1</u>
Total	<u>6</u>

TOTAL SECTOR 3 EMPLEADOS EN EL GOBIERNO: 20

4.- Ocupaciones relacionadas

con las artes

M�sico	<u>1</u>
Total	<u>1</u>

5.-Personas aparente o realmente

improductivas

Encomendero de Zacatecas	1
Limosnero	1
Solicitando conveniencia (sic)	<u>1</u>
Total	<u>3</u>

Total de peninsulares con alguna ocupaci�n especificada:	298
Sin ocupaci�n anotada:	<u>50</u>
Total de peninsulares varones	<u>348</u>

Algunos porcentajes sobre ocupaciones:

Si se toma en cuenta que 348 peninsulares eran varones, y se calcula el porcentaje de ellos que eran cajeros y mozos-cajeros, se ver  que un -- 30.74% ten a tal empleo.

Por otra parte si se cuenta a los peninsulares que se dedicaban en una u otra forma al comercio, menos los cajeros y mozos-cajeros, se ver  que -- suman 118 y que representan el 33.90% del total de peninsulares varones.

As  pues, si se suman los porcentajes que arrojan los cajeros y los comer-
ciantes, se ver  que un 64.64% de este sector se dedicaba a esos menestres.

Número de criados que trabajaban con los peninsulares:

No. de criados: 216 (15 de ellos esclavos)

No. de peninsu-
lares que los ocu-
paban: 111

Los gachupines

Para un comentario aparte se ha dejado el caso de los llamados gachupines, por -
las siguientes razones:

- 1) Sólo fueron designados así a algunos peninsulares; y solamente por los cen-
sores del cuartel B.
- 2) En el cuartel B no tienen registrados los años de residencia en la Nueva --
España, ni los llamados gachupines, ni los peninsulares que no fueron cali-
ficados como gachupines.
- 3) En el cuartel B sí tienen registrado su origen los peninsulares que no fueron
designados como gachupines; en tanto que éstos últimos no lo tienen.

Por las razones arriba apuntadas, a continuación se anotan algunos rasgos del grupo
de gachupines, con la advertencia de que han quedado incluidos en el grupo de europeos--
peninsulares.

- a) Todos eran hombres. En total sumaban 41
- b) 40 gachupines eran adultos, y uno menor.
- c) 39 eran solteros y uno viudo; éste último vivía con su hijo de meses.
- d) Sólo hay 2 casos de gachupines con criados.
- e) Las ocupaciones de los gachupines eran las siguientes:

cajeros: 27

mozos cajeros:	3
corredor:	1
criado:	1
músico:	1
sin registro de ocupación:	<u>8</u>
Total	41

La soltería y la ocupación mayoritaria (cajeros y mozos cajeros) hacen pensar que quizá gachupín también quería significar: Varón, joven, sin experiencia, recién llegado - de la península ibérica (14).

Hay algunos rasgos generales de los extranjeros que se pueden advertir: 1) Su concentración en el cuartel C. 2) Que la inmensa mayoría eran varones (sólo 2 mujeres había). 3) También que la inmensa mayoría eran adultos (sólo 2 menores en total).

Los rasgos 2 y 3 no son sorprendentes si se piensa, por una parte, que los territorios conquistados por España significaban oportunidades de adquirir un mejor status económico-social; y por otra parte, la ausencia de mujeres es explicable si se piensa en la dificultad que entrañaba cualquier viaje a mediados del siglo XVIII. En cambio sí llama la atención el rasgo 1) Sobre éste se pueden hacer dos suposiciones: Podría deberse a que en ese sector de la ciudad hubiera más comercios, que es lo más probable; o bien, que tradicionalmente, es decir, desde muchos años atrás, en esa área hayan residido los extranjeros.

Hay rasgos comunes a los extranjeros, y otros que hacen resaltar diferencias de acuerdo con el origen geográfico de este grupo: 1) En relación con el estado matrimonial de los filipinos, se encuentra una proporción similar de solteros y casados; entre los euro-

peos no peninsulares, se advierte una mayoría de casados en relación a los solteros; y, finalmente, entre los peninsulares se advierte una mayoría de solteros. 2) Dentro del grupo de filipinos y europeos no peninsulares no había viudos; en tanto que entre los peninsulares se advierte un número considerable de ellos, el que en porcentajes: 4.32%, resulta ligeramente mayor al deducido para el total de la población censada (véase cuadro - M II). Es posible que los peninsulares hayan distorsionado la información dada a los censores; es decir, puede ser que parte de ellos fueran casados en España y no viudos como declararon. 3) En cuanto a las calidades, se advierte una notable diferencia entre los filipinos y europeos; pues en tanto que los primeros representaban diversas calidades, los segundos aparentemente eran, casi en su totalidad, de calidad española.

Lo anterior es lógico, pues los filipinos eran originarios de una colonia; es decir, lo más lógico es que en su lugar de origen --como sucedía en Nueva España -- se estuviera pasando por un mestizaje acelerado. 4) Lo anterior también explica la abundancia de matrimonios mixtos habidos en el grupo de filipinos, y como contrapartida, la inexistencia de ellos entre los europeos. 5) Se advierte que los filipinos y la mayoría de los -- europeos no peninsulares tenían actividades poco relevantes; en tanto que entre los peninsulares pasaba todo lo contrario. Por otra parte, llama la atención que dentro de los filipinos hubiera 4 escribientes. En cambio no llama la atención que dentro del grupo de peninsulares el comercio fuera la ocupación mayoritaria. 6) Se advierte que el grupo de filipinos no contaba con criados; el de europeos peninsulares tenía pocos; en cambio los peninsulares que tenían criados representaban el 31.71% de su grupo.

Los peninsulares, por ser el sector más numeroso entre los extranjeros, merecen otros comentarios.

Por ejemplo, se advierte el mayor número de andaluces, seguido por los castellanos y santanderinos. Llama la atención que las regiones ibéricas que aportaron más gente hayan sido las mismas que lo hicieron en 1689 (15) con una excepción en el siglo XVI: las vascongadas.

También es interesante observar que, tanto en 1689 como en 1753, era reducido el número de peninsulares que trabajaban para el gobierno virreinal o con funciones públicas delegadas por el mismo; en tanto que en ambas fechas, la mayoría de ellos se dedicaban al comercio (16).

1 bis. Chinos

Con esta calidad fueron registradas 5 personas; y como no tienen especificado su origen, queda la duda de si se trata de extranjeros, orientales, o de una "casta".

A continuación se agrupan los datos censales de este sector mínimo:

Cuartel B: 4 chinos

Cuartel C: 1 chino

Cuatro de ellos eran adultos, del sexo masculino y solteros. Uno de ellos era menor de edad (15 años), también varón .

Sus ocupaciones eran las siguientes:

cajeros 2

criados 2

aprendiz de
zapatero 1 (15 años)

Para señalar una posibilidad de que en realidad se tratara de orientales, recuérdese que 3 filipinos fueron clasificados como chinos.

2 .Esclavos

A partir del grupo número 2, que corresponde a los esclavos, se inicia el análisis de la población nacional, según su calidad. Por otra parte, hay que llamar la atención sobre los esclavos como grupo, pues en cierto modo representaban a una calidad -- la de esclavo --, dentro de otra -- negro o mulato.

a) Número de esclavos por cuarteles:

Cuartel A:	95
Cuartel B:	159
Cuartel C:	195
<u>TOTAL</u>	<u>449</u>

Ese total representaba, como ya se vió antes, el 1.54% del total de la población censada. Como punto de referencia, en Valparaíso, Chile, en 1779, el porcentaje de la población esclava era de 6.8% (17); aunque naturalmente habrá que tomar en cuenta -- que Valparaíso era puerto.

b) Análisis del grupo de esclavos por sexo

CUADRO S III

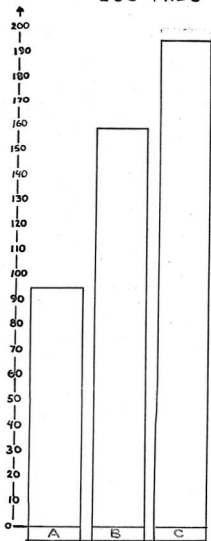
CUARTEL	SEXO FEMENINO	SEXO MASCULINO	TOTALES
A	63	32	95
B	100	59	159
C	117	75	192
TOTAL	260	166	446*

* Quedan fuera 3 esclavos sin especificación de sexo, -- edad, etc. No fueron tomados en cuenta en los análisis generales.

El análisis por sexo de los esclavos hace ver que la mayor proporción de mujeres -- en relación a los hombres se mantiene como en las cifras totales de población: Esclavas:-- 62.78%; esclavos: 37.21%; Población total: Mujeres: 55.72%; hombres: 44.27%. Aún -- cuando, en el caso de las esclavas, el porcentaje es bastante más elevado.

ESCLAVOS

POBLACION TOTAL HABIDA EN LOS TRES CUARTELES



CUARTEL	Nº
A	95
B	159
C	195
Total	449

Si se tomaran en cuenta esas cifras y se tiene presente que la proporción de esclavos africanos venidos a América era de 3 hombres por cada mujer; y además se relaciona todo lo anterior con el hecho de que sólo 4 esclavos fueron registrados como extranjeros- (los 4 de la Habana), tales hechos podrían sugerir que los esclavos de la ciudad de México eran nativos de ella, y que por lo tanto, provenían de generaciones de esclavos americanos.

El número de esclavos mulatos puede apoyar también la hipótesis anterior.

c) Análisis de esclavos por calidades registradas

C U A D R O S - I V

NEGROS

CUARTEL	HOMBRES	MUJERES	TOTAL
A	6	17	23
B	26	42	68
C	4	8	12
TOTALES	36	67	103
COLOR MORENO			
CUARTEL	HOMBRES	MUJERES	TOTAL
B		2	2

MULATOS

CUARTEL	HOMBRES	MUJERES	TOTAL
A	25	41	66
B	11	13	24
C	32	53	85
TOTALES	68	107	175
COLOR QUEBRADO			
CUARTEL	HOMBRES	MUJERES	TOTAL
B	5	2	7

Total mujeres esclavas con calidad registrada: 178

Total mujeres esclavas sin calidad registrada: 102

Total hombres esclavos con calidad registrada: 109

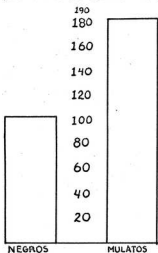
Total hombres esclavos sin calidad registrada: 57

Total 446

Sin especificación de calidad y
sexo 3

TOTAL 449

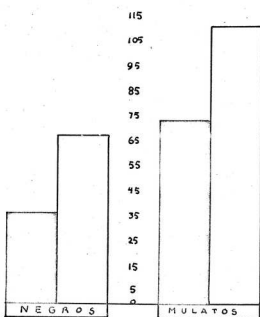
POBLACION TOTAL ESCLAVA SEGUN "CALIDADES"



NEGROS	103
MULATOS	184*
TOTAL	287

* Están considerados también
 5 hombres de "color quebrado"
 2 mujeres de "color quebrado"
 2 mujeres de "color moreno"

SEXO



HOMBRES

MUJERES

	NEGROS	MULATOS
HOMBRES	36	73
MUJERES	67	111
TOTAL	103	184

d) Análisis de esclavos por edades

CUADRO E IV

CUARTEL	HOMBRES		MUJERES		TOTAL
	Mayores	Menores	Mayores	Menores	
A	25	6	61	2	94
B	39	19	82	13	153
C	44	20	86	27	177
Total	108	45	229	42	424
Totales por edades					
mayores 337					
menores 87					
Total <u>424</u>					
Sin edad especificada 25					
Totales 449					

Llama la atención, desde luego, el bajo número de menores de edad; los porcentajes - comparados con las cifras obtenidas para la población total son los siguientes:

	% menores	% adultos
Población total	32.23	67.76
Población esclavada	20.51	79.48

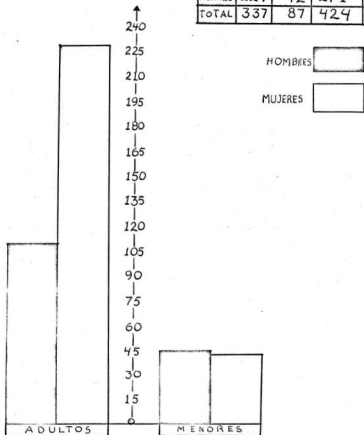
Esa cifra menor puede sugerir la declinación de la esclavitud, posiblemente provocada por los propios esclavos capitalinos.

Por otra parte, la baja cifra de esclavos menores de edad, es complemento de el también menor número de esclavos casados y el correspondiente gran número de solteros, como

ESCLAVOS

POBLACION TOTAL POR SEXO Y EDADES

	ADULTOS	MEÑORES	TOTAL
HOMBRES	108	45	153
MUJERES	229	42	271
TOTAL	337	87	424



puede verse en el siguiente análisis:

e) Análisis de la población adulta esclava por estado matrimonial

CUADRO M VI

CUARTEL	H OMBRES			MUJERES			TOTAL
	s	c	v	v	c	syd	
A	19	6	--	3	2	56	86
B	37	2	--	--	2	80	121
C	23	20	--	6	7	72	128
Total	79	28	--	9	11	208	335
Total de adultos con especificación de estado matrimonial							335
Total de adultos sin especificación de estado matrimonial							2
Total de adultos							<u>337</u>

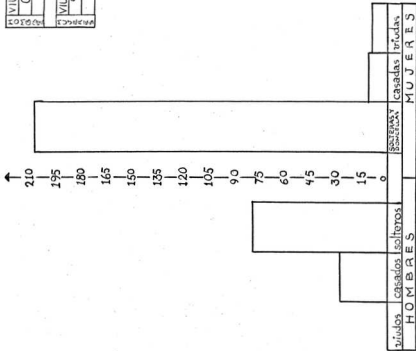
El cuadro anterior hace ver que los esclavos, sobre todo las mujeres, estaban condenados a la soltería por su propia condición de esclavos. Hecho que por lo demás no es sorprendente.

En cuanto a los esclavos casados, si hay un hecho que llama la atención: la mayor cantidad de matrimonios de esclavos con no esclavos; y la consiguiente minoría de matrimonios entre esclavos. Ello puede sugerir, también, la decadencia de la esclavitud, por lo menos en las ciudades. Lo anterior está de acuerdo con la gran afluencia de población rural a la capital en esos años; la que, seguramente, se tradujo en una gran oferta de mano de obra.

ESTADOS

Población total adulta por ESTADO MATRIMONIAL

VIUDOS	CASADOS	SOLTEROS
0	28	79
VIUDAS		
9	11	208



Madre esclava y padre no esclavo:	con	0 hijos	1 caso
	con	1 hijo	1 caso
		Total	<u>2 casos</u>

Padre esclavo y madre esclava:	con	0 hijos	5 casos
	con	1 hijo	1 caso
(entre ellos se registró sólo un hijo libre)	con	2 hijos	1 "
	con	3 "	1 "
	"	7 "	1 "
		Total	<u>9 casos</u>

Madres solteras: 10 entre las que había 4 con un hijo y 6 con 2 hijos (entre estos - hijos había 9 libres y 7 esclavos).

Padres solteros: Un caso registrado. Tenía 2 hijos esclavos.

Los casos anteriores hacen ver que la familia de los esclavos capitalinos era pequeña, en términos generales. Ello complementa la información sobre una baja proporción de menores de edad en este grupo.

i) Ocupaciones de los esclavos

Los que vivían con sus dueños todos eran criados, salvo las siguientes excepciones:

Mujeres		Hombres	
moza:	1	cocheros	4
cocinera:	1	mozo	1
Total	<u>2</u>	paje	1
		Total	<u>6</u>

Mención aparte merece el recuento de esclavos que no vivían con el amo:

sin oficio especificado	5
criados	2

cocinero	1
cochero	1
Total	<u>2</u>

Con la enumeración anterior se advierte claramente la imposibilidad para los esclavos de tener acceso a ocupaciones calificadas; lo que, es obvio, se traducía en nulas posibilidades de ascenso social. Y si a lo anterior se añade el hecho de que la mayoría de los esclavos se casaban con personas de origen africano, las que aunque libres, también tenían vedado el acceso a la mayoría de los gremios, según las ordenanzas, se puede decir que este grupo estaba condenado, por sí mismo, a permanecer inmovilizado en la escala social de la capital novohispana. Y además se puede añadir que, posiblemente, la única oportunidad de romper con tal inmovilización, estuviera en la desaparición de los esclavos como grupo, con la consiguiente incorporación de sus miembros a otro diferente.

Algunas consideraciones sobre los dueños de esclavos.

1) Se encuentran 60 casos de calidad española; el resto de ellos no la tiene especificada. 2) 11 eran extranjeros, los demás nacionales. 3) Los extranjeros tenían la procedencia siguiente: Peninsulares: 8. Ingleses: 2 (18). "Extranjero" sin otra especificación: 1.
Total: 11.

Ocupaciones de los dueños de esclavos.

1. Ocupaciones relacionadas con la agricultura y la minería.

Administrador de hacienda	1
Dueño de hacienda (s)	4
Mina, dueño de	1
Total	<u>6</u>

4. Ocupaciones relacionadas con las artes.

Píntor, maestro de	1
Total	<u>1</u>

2. Ocupaciones relacionadas con la elaboración

y/o transformación de productos.

Boticarios	3
Cigarrería, dueño de	1
Chocolatería, dueño de	1
Batihoja, maestro de	1
Hilador de seda	1
Obraje, dueño de	2
Panadería, dueño de	1
_____, administrador	1
Platería, dueño de	1
Tiraduría de oro, dueño	1
Tomador de seda	1
Trapiche, dueño de	1
Velería, dueño de	2
Total	<u>17</u>

3. Ocupaciones relacionadas con la prestación de servicios.

Comerciantes:

Almacén, dueño de/ Almacenero/ comerciante almacenero	6
Comerciante	25
Del comercio de España	1
Comerciante vinatero y tabaquero	1
Ganado de cerda, con trato de	1
Tienda, dueño de	2
_____, de vinagrera	1
Cajón, dueño de	1
_____, de ropa, dueño de	1
Pulquería, dueño de	1
Mercader	1

Total 41

Otros:

Médico, bachiller	1
Cirujano dentista	1
Total	<u>2</u>

3. Ocupaciones relacionadas con la prestación de servicios. (sigue)

Escribanos:

Amanuense	1
Oficial de pluma	1
Escribano público	1
Escribano público del número	1
Escribano de gobierno	1
<u>Total</u>	<u>5</u>

Marquesado del Valle

Contador del Estado	1
Teniente de las 4 villas	1
<u>Total</u>	<u>2</u>

Otros

Capitán y dueño de mesón	1
<u>Total</u>	<u>1</u>

Consulado

Capitán, prior del solicitador del	1
<u>Total</u>	<u>2</u>

5. Personas aparente o realmente improductivas.

Nobleza

Condes, Marqueses y Caballeros de Orden	8
Mayorazgos	3
<u>Total</u>	<u>11</u>

Otros

Dueña de fincas "Se mantiene de réditos"	1
<u>Total</u>	<u>2</u>

3. Ocupaciones relacionadas con la prestación de servicios.

Trabajadores al servicio del gobierno virreinal, o con funciones públicas delegadas por el mismo.

Real Aduana

Contador mayor de la	1
Vista de la	1
Portero de la	1
Total	3

Real Casa de Moneda

Superintendente	1
Tesorero	1
Guardacuchos	1
Ensayador	1
Total	4

Real Audiencia

Oidor de la	2
Agente de negocios del número en la	1
Lic. Abogado de la	1
Abogado de la	7
Abogado de la y Clérigo Pro-Do-miciliario	1
Abogado de la y Regidor perpetuo de la ciudad	1
Relator de la	1
Alcalde del Crimen y Juez de Provincia	1
Teniente de escribano de la	1
Total	16

Otros

Lic. Agente Fiscal de lo civil	1
Oficial de libros de uno de los oficios de Gobierno	1

Ciudad

Regidor decano de esta ciudad	1
Regidor	1
Receptor de la ciudad	1
Provisor de la	1
De la Diputación	1
Total	5

Reales Alcabalas

Contador, Juez y Administrador General	1
Contador de	1
Con empleo en	1
Total	3

Virrey

Secretario del	1
Oficial Mayor de la Secretaría del	1
Total	2

Justicias foráneos

Alcalde Mayor de Teposcolula	1
Alcalde Mayor de Malinalco	1
Fiscal de Guadalajara	1
Total	3

(sigue)

<u>Otros</u>	
Oficial Mayor de uno de los oficios de Gobierno	1
Alcalde Mayor que fue	1
Asentista del pulque	1
Asentista y Conductor de Reales Azogues	<u>1</u>
Total	6

<u>Milicia</u>	
General	1
Teniente de Capitán	<u>1</u>
Total	2

<u>Otros</u>	
Regente del Real Tribunal de cuentas	1
Factor y Oficial de la Real caja	1
Oficial de la Real caja	1
Oficial de Acapulco y Tendaro	<u>1</u>
Total	6

Total de personas al servicio del gobierno virreinal: 43

Trabajadores al servicio de la Iglesia y de instituciones educativas.

Canónigo de Catedral	1
Clérigo presbítero y catedrático de la Universidad	1
Secretario de la Universidad	1
Presbítero	6
Doctor, Presbítero	1
Doctor y Maestro Prebendado de la Iglesia	1
Prebendado de la Iglesia	1
Deán de la Iglesia	1
Chantre	1
Escribano, Notario de la Iglesia	<u>1</u>
Total en Iglesia y Educación:	15

Personas sin ocupacion especificada

Doctor	2
Licenciado	2
Bachiller	2
Viudas	14
Viuda de doctor	1
Viuda de Oidor de la Real Audiencia	1
Sin especificación alguna	19
	<hr/>
Total	41

Número de esclavos y número de poseedores de esclavos

Personas que no trabajaban para el gobierno virreinal, ni al servicio de la Iglesia	90	
Personas al servicio del gobierno virreinal	50	TOTAL DE POSEEDORES DE ESCLAVOS: 196
Personas al servicio de la iglesia y centros educativos	15	TOTAL DE ESCLAVOS: 449
Personas sin especificación de ocupación	41	

Como puede advertirse por la larga enumeración de ocupaciones destacan los ricos --comerciantes con esclavos; también las personas con un nivel académico alto, los funcionarios del gobierno virreinal, la nobleza --posiblemente terrateniente--, y algunos hacendados.

Aparte de los anteriormente enumerados, se advierte que poseían esclavos unos cuan-

tos artesanos; el mayor número de ellos, manejaba metales preciosos, y uno que otro trabajaba con materiales menos caros.

La concentración de esclavos entre altos funcionarios con puestos que daban prestigio y posiblemente también oportunidad de enriquecerse, entre personas que hacían trabajo intelectual, entre la nobleza y entre comerciantes, seguramente ricos, hace pensar que la posesión de esclavos estaba íntimamente ligada, más que con una necesidad de fuerza de trabajo, al prestigio social. De otra manera no se explicarían que la inmensa mayoría de los esclavos trabajaran como criados.

Una excepción, por lo menos confirmada por las ordenanzas de gremios, estaría entre los dueños de velerías; éstos, aunque no registraron a sus esclavos como artesanos, sino como criados, posiblemente los hayan adiestrado en el oficio, pues estaba permitido que lo ejercieran los esclavos.

Pero volviendo al tema anterior, si no es por prestigio social ¿de qué otra manera se explicarían casos como el siguiente? : Un provisor de la ciudad vivía con 5 familiares, y tenía en su haber 24 esclavos como criados, más 8 criados no esclavos.

3) Indios

a) El número total de indios registrados como tales en los 3 cuarteles censados es el siguiente:

Cuartel A	540
Cuartel B	684
Cuartel C	<u>362</u>
Total de Indios	1 586

Habr  que insistir en que el total de indios registrados representa a los que no fueron notificados para que se mudasen; es decir, se trataba de los que viv an en esa parte de la ciudad con anuencia de las autoridades.

b) El an lisis por sexo de los indios censados puede apreciarse en el siguiente --
cuadro:

CUADRO S - V

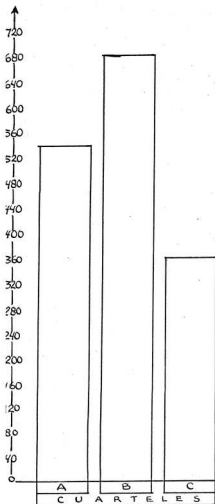
CUARTEL	MUJERES	HOMBRES	TOTALES
A	304	236	540
B	346	311	657 *
C	231	131	362
Total	881	678	1 559*

* La diferencia con el total registrado por cuarteles se debe a la exclusi n en el cuartel B de 27 menores sin especificaci n de sexo.

INDIOS

POBLACION TOTAL HABIDA EN LOS TRES CUARTELES

CUARTEL	
A	540
B	684
C	362
TOTAL	1586



c) Análisis por sexo y edades:

CUADRO E - V

Cuartel	Hombres		Mujeres		Totales	
	adultos	menores	adultas	menores	adultos	menores
A	178	58	264	40	442	98
B	195	116	239	107	434	223
C	83	48	161	70	244	118
Totales	456	222	664	217	1 120	439
Totales registrados con edad: 1 559						

d) El estado matrimonial de los indios adultos registrados era el siguiente:

CUADRO M - VII

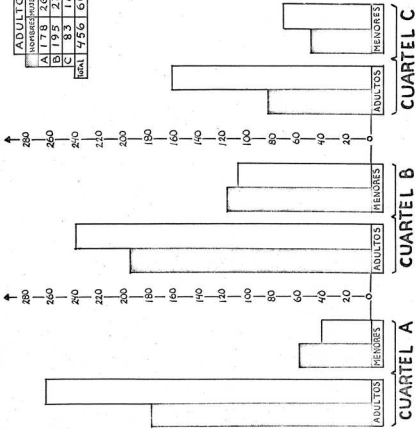
Cuartel	HOMBRES			MUJERES			TOTALES
	V	C	S	S y D	C	V	
A	3	102	73	138	111	15	442
B	1	97	97	141	85	13	434
C	3	36	44	107	36	18	244
Totales	7	235	214	386	232	46	1 120

Comentarios sobre los cuadros presentados

En primer lugar se advierte una mayor concentración de indios en el cuartel B; el -- cual puede deberse a que en ese sector se concentraban más obreros de panadería, en -- donde laboraban, entre otras calidades, buen número de operarios indios.

En segundo lugar se advierte un mayor número de mujeres que de hombres. Este hecho también se advierte en las cifras generales de población; y además, Ch. Gibson lo desta-

INDIOS POBLACION EN LOS TRES CUARTELES POR SEXO Y EDADES



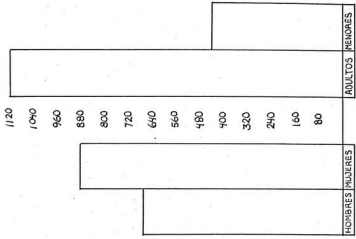
	ADULTOS		MENORES		TOTAL
	HOMBRES	MUJERES	HOMBRES	MUJERES	
A	178	264	58	40	540
B	195	239	116	107	657
C	83	161	48	70	362
TOTAL	456	664	222	217	1559

 HOMBRE
 MUJER

EN EL CUARTEL B
 NO ESTAN CONSIDERADOS
 27 MENORES SIN ESPECI-
 FICACION DE SEXO

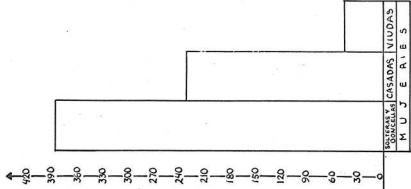
INDIOS POBLACION TOTAL POR SEXO Y EDADES

	ADULTOS	MEJORES	TOTAL
HOMBRES	456	222	678
MUJERES	664	217	881
TOTAL	1120	439	1559



NO ESTÁ INCLUIDOS
27 NIÑOS EN LA
CATEGORÍA DE SEXO

INDIOS POBLACION TOTAL POR SEXO Y ESTADO MATRIMONIAL



POBRES	SOLTEROS	CASADOS	VIUDOS
	214	235	7
MUJERES	SOLTERAS Y DONCELLAS	CASADAS	VIUDAS
	386	232	46
TOTAL	600	467	53

VIUDOS	CASADOS	SOLTEROS	HOMBRERES
--------	---------	----------	-----------

SOLTERAS Y DONCELLAS	CASADAS	VIUDAS	MUJERES
----------------------	---------	--------	---------

ca al afirmar que las cifras sobre la población indígena del período colonial muestran, - por lo general, más mujeres que hombres en todas las edades (19). Sin embargo en el - cuadro E V se advierte que entre los menores de edad había un número ligeramente ma- yor de niños que de niñas.

Finalmente, en el análisis por estado matrimonial (ver cuadro M VII y gráfica co- rrespondiente), se advierte un mayor número de mujeres solteras y doncellas; ese rasgo, además de ser una característica de la población total, bien puede responder, en el ca- so de la población femenina que pertenecía a una casta, a la mayor concentración de - criadas en el sector censado de la ciudad.

e) Número de hijos habidos en matrimonios de indios *

Matrimonios indios con:	0 hijos	47 casos
" " "	1 "	29 "
" " "	2 "	34 "
" " "	3 "	13 "
" " "	4 "	7 "
" " "	6 "	2 "
" " "	9 "	1 "
	<u>Total:</u>	<u>133 casos</u>

Como en los otros grupos presentados, en el de los indios se advierte una mayoría de matrimonios sin hijos, o con pocos.

Se hace la advertencia de multitud de casos de indios casados entre sí que quedaron fuera de la cuenta por falta de precisión en el registro del número de hijos. Tal cosa se -

* En todos los casos de recuento de hijos, se advierte que se tomaron en cuenta sólo los habidos en matrimonios de personas de una misma calidad.

dió sobre todo entre los operarios de panadería.

f) Matrimonios mixtos

Los casos registrados que no dejan lugar a dudas son los siguientes:

Indio con:	española	2
	castiza	1
	mestiza	7
	mulata libre	2
	Total	<u>12</u>

India con:	español	5
	castizo	1
	mestizo	3
	mulato libre	2
	negro	1
	Total	<u>12</u>

TOTAL DE MATRIMONIOS MIXTOS: 24

Como se ve, son contados los casos de matrimonios mixtos registrados. Ello puede apoyar la afirmación de que el mestizaje en la colonia se dió mayormente fuera del matrimonio.

Finalmente hay que destacar, que si se suman todos los indios casados tomados en cuenta en los incisos e) y f) se advierte lo siguiente:

Total de indios casados entre sí:	266 = 56.95 %
Total de indios casados con otros grupos:	24 = 5.13 %
Total de indios casados sin otra especificación:	177 = 37.90 %

Total de indios (Hombres y Mujeres)
casados registrados en los papeles —
censales:

467 = 99.98 %

g) Recuento de las ocupaciones desempeñadas por los indios

Hombres

2. Ocupaciones relacionadas con la elaboración y/o transformación de
productos.

		<u>Elaboración de productos alimenticios.</u>	
Albañil	2	Confitería, dueño de	1
_____, oficial	2	nevero	1
arcabucero, aprendiz de	1	panadero	4
Bordador	1	panadería, operarios de	188
_____	1	pastelero	2
botonero, maestro de	1		
_____, oficial de	2	tocinero, aprendiz de	2
cantero, oficial de	1	Total	<u>198</u>
carpintero	3		
_____, maestro de	3		
_____, oficial de	3		
_____, aprendiz de	4		
cohetero	1		
_____, aprendiz de	1		
dorador	1		
herrador, aprendiz de	1		
herrero, maestro de	1		
_____, oficial de	1		
_____, aprendiz de	1		
hilador de seda	1		
maestro, sin otra espe- cificación	1		
pintor, aprendiz de	1		
Soletero, aprendiz de	1		

Total de indios en ocupaciones del
sector 2 : 260

platero	1
rosariero	1
sastre, maestro de	1
_____, oficial de	1
_____, aprendiz de	6
sillero, maestro de	1
_____, oficial de	1
sombrerero	1
_____, maestro de	1
tintorero, oficial de	1
tirador de oro, aprendiz de	1
tomero	1
velero, maestro de	1
_____, aprendiz de	1
zapatero	5
_____, maestro de	2
_____, oficial de	2
Total	<u>62</u>

3. Ocupaciones relacionadas con la prestación de servicios

<u>Servicios que requieran estudios previos</u>		<u>Servicios que requieran escasa o ninguna calificación:</u>	
cantor	1	aguador	2
cojero	1	cargador	7
clérigo	1	criado	135
intérprete general de la real audiencia	1	mozo	4
presbítero y bachiller	1	_____ de figón	1
Total	<u>5</u>	_____ de vinatero	1
		portero	<u>2</u>
		Total	<u>152</u>

Servicios que requieren alguna calificación

arriero	1
cocinero	2
correo	1
sacristán	1
Total	5

Comerciantes

Algodonero	1	
Lechería, dueño de	1	
Total	2	Total de indios con ocupaciones en el sector 3: 164

TOTAL DE INDIOS ADULTOS CON OCUPACION ESPECIFICADA: 423 = 92.76 %
(456 = 100 %)

Total de indios

adultos sin ocupación
especificada: 33 = 7.23 %

Total de indios

adultos: 456 = 99.99 %

Algunos porcentajes sobre ocupaciones

Total de indios adultos: 456 = 100 %

Total de indios criados: 135 = 29.60 %

Total de indios operarios de
panadería: 188 = 41.22 %

Suma de criados y operarios
de panadería 323 = 70.83 %

Zapateros (maestros, oficia-
les y aprendices) 9 = 1.97 %

Sastres (maestros, oficiales y aprendices)	8 = 1,75 %
Carpinteros (maestros, oficiales y aprendices)	13 = 2,85 %
Cargadores	7 = 1,53 %
Herreros (maestros, oficiales y aprendices)	3 = 0,65 %
<hr/>	
Total en las ocupaciones arriba enlistadas	363 = 79,58 %
Indios en otras ocupaciones	60 = 13,15 %
Indios sin oficio especificado	33 = 7,23 %
<hr/>	
Totales	456 = 99,96 %

Como se advierte por los enlistados y los porcentajes sobre ocupaciones, la mayoría de los indios ciudadanos eran trabajadores manuales. Entre ellos destaca el alto porcentaje que trabajaba en los obrajes de panadería. También es significativo el número de indios ocupados como criados.

Por otra parte es interesante observar que este sector no se dedicaba al comercio; y que, aunque en pocos casos, tenía acceso a ocupaciones intelectuales que requerían estudios previos.

No obstante lo anteriormente dicho, la presencia de tantos operarios de panadería — hace pensar, también, que esos indios eran obligados a trabajar allí. Es decir, los obrajes de panadería reflejaban el trabajo de reparto en las ciudades. También hay que aclarar — que las condiciones de trabajo en los obrajes eran inhumanas (20).

h) Recuento de las ocupaciones desempeñadas

por las mujeres indias adultas.

2. Ocupaciones relacionadas con
la elaboración y/o transforma-
ción de productos.

Atolera	1
biscochera	1
costurera	2
devanadora de seda	1
<u>Total sector 2:</u>	<u>5</u>

3. Ocupaciones relacionadas con
la prestación de servicios.

Comerciantes

Lechería, dueña de	1
gallinera	1
vende chiles	1
<u>Total</u>	<u>3</u>

Empleos que requieran escasa o nula
calificación.

ama de leche/chichigua	15
críada	321
lavandera	1
moza	6
_____, de confitería	1
_____, de figón	1
_____, de lechería	1
_____, de velería	2
<u>Total</u>	<u>348</u>

Total sector 3 : 351

Algunos porcentajes sobre ocupaciones

Total de mujeres indias adultas

664 = 100 %

total de mujeres adultas con ocupación especificada	356 = 53,61 %
Total de mujeres adultas sin ocupación especificada*	303 = 46,38 %
<hr/>	
Total de mujeres indias adultas con ocupación especificada:	356 = 100 %
<hr/>	
Total de criadas	321 = 90,16 %
Total de Chichiguas/ ama de leche	15 = 4,21 %
mozas en diversos establecimientos	11 = 3,08 %
<hr/>	
Total de criadas, amas de leche y mozas	347 = 97,45 %
<hr/>	

Se puede advertir que el esquema de educación y preparación de las mujeres indias (como para las otras mujeres pertenecientes a las otras castas, como se verá más adelante), estaba en contradicción con sus necesidades económicas, puesto que una proporción considerable de ellas tenía que ganarse el sustento. Sin embargo, no es extraño en esa época — que las mujeres, indias o de otros grupos, desempeñaran ocupaciones que requerían escasa o nula preparación, pues los esquemas sociales así lo tenían establecido.

i) Recuento de los menores de edad indios que trabajaban

Niños:

Aprendices, número de casos por edad anotada:

de 9 años	2
" 10 "	2
" 11 "	2
" 12 "	5
" 13 "	1
(sigue)	

Criados, número de casos por edad anotada:

de 3 años**	1
" 6 "	1
" 7 "	3
" 8 "	4
" 9 "	6
(sigue)	

* Dentro del número de mujeres adultas sin empleo especificado habrá que tomar en cuenta que están incluidos casos de viudas y mujeres solteras con hijos que seguramente algo hacían para ganarse el pan y el de sus hijos; y también un buen número de esposas de operarios de panadería, que vivían en los obrajes, y lo más seguro es que trabajaran.

** Aunque muy pequeño fue registrado como criado.

de 14 años	5	de 10 años	13
" 15 "	6	" 11 "	7
" 16 "	1	" 12 "	17
" 17 "	1	" 13 "	2
	<u>25</u>	" 14 "	5
		" 15 "	10
		" 16 "	5
		" 17 "	2
			<u>76</u>
		sin edad especificada	8
		Total	<u>84</u>

Total de niños que trabajan: 109

Niñas:

Criadas, número de casos por edad anotada:

de 6 años	1	de 13 años	10
" 7 "	2	" 14 "	23
" 8 "	1	" 15 "	22
" 9 "	4	" 16 "	30
" 10 "	10	" 17 "	6
" 11 "	3	Sin edad especificada.	<u>3</u>
" 12 "	18		

Total de niñas criadas: 133

Algunos porcentajes sobre las ocupaciones de los niños:

Total de <u>niños</u> registrados en los 3 cuarteles:	222 = 100%
Total de <u>niños</u> con ocupación registrada:	109 = 49.09%
Total de <u>niños</u> que aparentemente no trabajaban:	113 = 50.90%
Total de <u>niñas</u> registradas en los 3 cuarteles:	217 = 100%
Total de <u>niñas</u> con ocupación registrada:	133 = 61.29%
Total de <u>niñas</u> que aparentemente no trabajaban:	84 = 38.70%

No está demás advertir que fueron contados en este apartado los casos de niños que les fue asentada con claridad su edad y su ocupación; y no es aventurado pensar que hubiera bastantes más casos de los registrados. Y también, que algunos criados englobados dentro de los adultos, fueron en realidad niños.

Con todas las salvedades arriba apuntadas, es impresionante el porcentaje de niños y niñas indios que trabajaban; y aunque tal vez para muchos esa situación les parezca normal, hace reflexionar sobre la desigualdad de la sociedad colonial (21).

4) Negros y morenos libresa) Número de ellos en los 3 cuarteles:

Cuartel	A	17
Cuartel	B	53
Cuartel	C	33
Total		103

b) Distribución por sexo

CUADRO S VI

Cuartel	hombres	mujeres	-total
A	7	10	17
B	18	35	53
C	11	22	33
Total	36	67	103

c) Distribución por edades y sexo:

CUADRO E VI

Cuartel	HOMBRES		MUJERES		Total adultos	Total menores
	adultos	menores	adultos	menores		
A	4	3	10	--	14	3
B	16	2	28	7	44	9
C	7	4	18	4	25	8
Total	27	9	56	11	83	20

d) Distribución de los adultos por estado matrimonial.

CUADRO M VIII

CUARTEL	HOMBRES			MUJERES		
	V	C	S	SyD	C	V
A	-	2	2	5	3	2
B	-	1	15	23	-	5
C	-	5	2	10	4	4
TOTAL	-	8	19	38	7	11
Total adultos = 83						

Comentarios sobre los cuadros y la gráfica presentados:

(El grupo de negros y morenos libres, tan reducido, está en contradicción con algunas cifras expuestas. Por ejemplo, recuérdese que para 1697 Gemelli Carreri afirmó que la ciudad de México tendría 100 000 habitantes "pero la mayor parte negros y mulatos"; -- y también que Villaseñor y Sánchez, para mediados del siglo XVIII, escribió que serían -- unos 40 000 habitantes entre negros, mulatos y mestizos).

Se advierte una mayor concentración de negros en el cuartel B. Por otra parte, se ve que había mayor número de mujeres en relación a los hombres. Los porcentajes de esa relación son los siguientes: Hombres: 34.95%. Mujeres: 65.04%. Lo que significa que la proporción era muy diferente de la que guardaba el total de la población censada (véase cuadro S1). Lo mismo puede decirse de la distribución de la población por edades: (véase cuadro E III) y compárese con los siguientes porcentajes deducidos de la población negra: Adultos: 80.53%. Menores: 19.41%. Estos últimos porcentajes hacen ver que el crecimiento de ese grupo era insignificante, lo que hace pensar que estaba desapareciendo -- como grupo.

Los porcentajes sobre el estado matrimonial de los negros dan las siguientes cifras: Solteros: 70.37%; solteras y doncellas: 67.85%; casados: 29.62%; casadas: 12.50%; --

viudos; 0; viudas: 13.25%. Si se comparan estos porcentajes con los presentados en los cuadros M I y M II se advierte en el grupo de los negros un porcentaje muy alto de solteros y, por el contrario, un bajo de casados. En este sentido hay semejanza con el grupo de los esclavos; y no es aventurado pensar que lo que se ha escrito para los esclavos sea también válido para los negros y morenos libres.

e) Matrimonios mixtos

Negra con:	castizo	2 casos
	negro esclavo	1 "
	<u> </u>	<u> </u>
	Total	3 casos

Negro con:	española	1 caso
	india	1 "
	S/esp.	2 "
	<u> </u>	<u> </u>
	Total	4 casos

Total de matrimonios mixtos: 7 casos

Total de matrimonios entre negros: 4 casos

El hecho de que hubiera casi el doble de matrimonios mixtos refuerza lo que se ha escrito anteriormente: Como grupo estaba desapareciendo.

f) Ocupaciones de los negros y morenos libres

Hombres adultos que vivían con el empleador:

2. Ocupaciones relacionadas con la elaboración y/o transformación de productos:

Panadería, operario de	1
<u> </u>	<u> </u>
Total	1

3. Ocupaciones relacionadas con la prestación de servicios.

Empleos que requerían escasa o nula preparación:
criados 12

(sigue)

(sigue)

3.- Ocupaciones relacionadas con la prestación de servicios.

Servicios que requieran alguna calificación:

cochero	2
cocinero	1
Total	3

empleado (sic)	1
lacayo	1
mozo	1
portero	1
Total	16

Total en el sector 2: 1

Total en el sector 3: 19

Total de negros adultos que vivían con su empleador: 20

Hombres adultos que vivían aparte de su empleador

2. Ocupaciones relacionadas con la elaboración y/o transformación de productos.

Albañil, oficial de	1
carrocero, aprendiz de	1
Total	2

3. Ocupaciones relacionadas con la prestación de servicios.

Servicios que requieran alguna calificación.

Cochero	2
Total	2

3. Ocupaciones relacionadas con la prestación de servicios.

comerciante	1
Total	1

Actividades que requieran escasa o nula calificación:

sirviente	1
Total	1

Sin especificación de ocupación:

1

Total en el sector 2:	2
Total en el sector 3:	4
sin especificación:	1
Total de negros adultos que vivían aparte de su empleador:	7
Total de negros adultos:	27 = 100 %

Total con ocupación específica:	26 = 96.29 %
sin ocupación específica:	1 = 3.70 %
Total de negros adultos:	27 = 99.99%

Total en el sector 2 de ocupaciones:	3 = 11.11%
Total en servicios (sector 3) que requerían escasa o nula calificación:	17 = 69.96 %
En otras ocupaciones:	7 = 25.92 %

A pesar de ser un grupo tan reducido, puede advertirse que básicamente desempeñaban ocupaciones que no requerían calificación; como sucedía con el grupo de esclavos.

Fenómeno que aparentemente hace ver que la legislación gremial que los excluía de casi todos los oficios, sí se cumplía.

Mujeres adultas que vivían con su empleador:

3. Ocupaciones relacionadas con la prestación de servicios

Ocupaciones que requerían escasa o nula calificación:

criada	40
cocinera	1

chichigua	1
<u>Total</u>	<u>42</u>

Mujeres que vivían aparte de su empleador

2.- Ocupaciones relacionadas con la elaboración
y/o transformación de productos.

Alfeñiguera 1

Sin especificación: * 6

Total de mujeres adultas con ocupación específica:	43
Sin especificación	6
<u>Total</u>	<u>49</u>

Total de mujeres adultas censadas: 56 = 100%

Total de mujeres adultas que trabajaban 49 = 87.50%

Total de mujeres adultas que aparentemente no trabajaban 7 = 12.50%

Totales 56 = 100.00%

Se piensa que el gran porcentaje de mujeres negras que trabajaban, hace ver, otra vez, la contradicción que existía entre los modelos o patrones sociales y las necesidades económicas.

Niños que trabajan: (22)

aprendices:	2	(uno de 13 y otro de 12 años)
criados:	2	(uno de 12 y otro de 10 años)
<u>Total</u>	<u>4</u>	

* Estas mujeres se tomaron en cuenta pues eran solteras o viudas; y vivían solas o con hijos.

Total niños	9	=	100%
Total niños que trabajan	4	=	44.44%
Total niños que no trabajan	5	=	<u>55.55%</u>
Total			99.99%

Niñas que trabajan:

criada de 15 años	2	criada de 8 años	1
" " 14 "	1	" " 5* "	1
" " 12 "	1	" " 4* "	1
" " 10 "	1		

Total de niñas que trabajan: 8

Total niñas:	11	=	100%
Total niñas que trabajan:	8	=	72.72%
Total niñas que no trabajan:	3	=	<u>27.27%</u>
Total		=	99.99%

Desde luego se advierte una mayor proporción de niñas que trabajaban, lo que por --
cierto también resultó entre los niños indios.

* Aunque muy pequeñas, están asentadas como criadas.

5) Mulatos

Al principio de esta parte del trabajo se presentó el significado de las diversas calidades que, en definitiva, reflejaban una serie de matices resultantes de la mezcla del negro con el español y el indio. Es decir, buena parte de las calidades estaban englobadas dentro de la población mulata.

Así pues, en el inciso 6, dedicado al análisis de la población mulata, se agruparán las calidades que aludían a los diversos matices de la mezcla con negros. Sin embargo, como también se quieren destacar los rasgos generales de todos y cada uno de los grupos asentados por los censores, en primer lugar se presentarán, de manera esquemática, algunos datos de todos los matices del grupo mulato; para después de ello, estudiar en un gran grupo, a ese sector de la población.

a) Lobos

Población total registrada:

Cuartel	A	--
Cuartel	B	3
Cuartel	C	2
Total		5

Análisis por sexo:

Cuartel	Hombres	Mujeres	Total
A	-	-	-
B	1	2	3
C	-	2	2
Totales	1	4	5

Análisis por edades:

Cuartel	Adultos		Menores	
	Hombres	Mujeres	Hombres	Mujeres
A	--	--	--	--
B	--	1	1	1
C	--	1	--	1
Total		2	1	2

Análisis por estado matrimonial:

Cuartel	Hombres			Mujeres			Totales
	V	C	S	SyD	C	V	
A							
B				1*			1
C				1*			1
Total				2			2

* Una mujer era doncella; la otra soltera con una hija de 9 años sin calidad registrada.

b) PardosPoblación total:

Cuartel A:	--
Cuartel B:	5
Cuartel C:	2
Total	7

Análisis por sexo:

Cuartel	Hombres	Mujeres	Total
A	--	--	--
B	3	2	5
C	--	2	2
Total	3	4	7

Análisis por edades:

Cuartel	Adultos		Menores	
	Hombres	Mujeres	Hombres	Mujeres
A				
B	1	1	2	1
C		2		
Total	1	3	2	1
Total	4		3	

Análisis por estado matrimonial:

CUARTEL	HOMBRES			MUJERES			TOTAL
	V	C	D	SyD	C	V	
A							
B		1*			1*		2
C				1**		1**	2

* Se trata de un matrimonio de pardas
 ** Las dos mujeres tenían hijos sin calidad registrada.

e) Color inferiorPoblación total:

Cuartel A	--
Cuartel B	30
Cuartel C	--
<u>Total</u>	<u>30</u>

Análisis por sexo:

Cuartel B	hombres	mujeres	total
	<u>17</u>	<u>13</u>	<u>30</u>

Análisis por edades:

Cuartel	B	Adultos		Menores	
		hombres	mujeres	hombres	mujeres
		16	10	1	3

Total adultos: 26

Total menores: 4

Análisis por estado matrimonial:

Cuartel	B	hombres			mujeres		
		V	C	S	SyD	C	V
		-	1	15	10		
Total		-	1	15	10	-	-
Total solteros, solteras y doncellas:					25		
total casados y casadas:					1		
total viudos y viudas:					-		

d) MoriscosPoblación total:

Cuartel A 6

Cuartel B 9

Cuartel C 43

Total 58

Análisis por sexo

Cuartel	hombres	mujeres
A		6
B	4	5
C	17	26
Total	21	37

Análisis por edades:

Cuartel	Adultos		Menores	
	hombres	mujeres	hombres	mujeres
A		6		
B	2	4	2	1
C	10	19	7	7
Total	12	29	9	8
Total	41		17	

Análisis por estado matrimonial:

Cuartel	hombres			mujeres		
	S	C	V	SyD	C	V
A					4	2
B		2		2	1	1
C	1	9		3	11	5
Total	1	11		5	16	8

e) Color quebrado

Población total:

Cuartel A --

Cuartel B 567

Cuartel C 60

Total	627
-------	-----

Análisis por sexo:

Cuartel	hombres	mujeres
A	--	--
B	186	381
C	42	18
Total	228	399

107

Análisis por edades:

Cuartel	Adultos		Menores	
	hombres	mujeres	hombres	mujeres
A	--	--	--	--
B	147	327	38	52
C	17	14	4	--
Total	164	341	42	52
Total	505		94	

Análisis por estado matrimonial:

Cuartel	hombres			mujeres		
	S	C	V	V	C	SyD
A	--	--	--	--	--	--
B	137	10	--	2	9	316
C	2	15	--	1	2	11
Total	139	25	--	3	11	327

Nota: Personas de color quebrado que quedaron fuera de uno o más de los cuadros anteriores:

Cuartel B: Varios hijos de criados de color quebrado— sin número preciso, sexo, edad y calidad.

Cuartel C: 13 operarios de panadería "con sus mujeres e hijos". Por falta de precisión, las familias de esos operarios no fueron consideradas. Por la misma razón, en los cuadros de edades y/o estado matrimonial quedaron fuera 6 criados— (4 hombres y 2 mujeres).

f) Mulatos

Población total:

Cuartel A: 459

Cuartel B: 833

Cuartel C: 1 330

Total 2 642

Análisis por sexo

Cuartel	hombres	mujeres
A	160	299
B	298	505
C	554	826
Totales	1 012	1 630

Análisis por edades

Cuartel	Adultos		Menores	
	hombres	mujeres	hombres	mujeres
A	118	269	42	30
B	219	420	79	85
C	343	595	211	231
Totales	680	1 284	332	346
Totales	1 964		678	

Análisis por estado matrimonial

Cuartel	hombres			mujeres		
	S	C	V	SyD	C	V
A	46	66	6	116	102	51
B	101	117	1	240	125	55
C	102	231	10	251	243	101
Total	249	414	17	607	470	207

A continuación, se inicia el análisis global de la población agrupada bajo la denominación de mulatos: (comprendidos a los lobos, pardos, color inferior, moriscos, color quebrado y mulatos).

a) Población total:

Cuartel A: 465

Cuartel B: 1 417

Cuartel C: 1 487

Total 3 369

b) Análisis por sexo:

CUADRO S VII

Cuartel	Hombres	Mujeres	total
A	160	305	465
B	509	908	1 417
C	613	874	1 487
Total	1 282	2 087	3 369

c) Análisis por edades:

CUADRO E VII

Cuartel	Adultos		Menores	
	hombres	mujeres	hombres	mujeres
A	118	275	42	30
B	385	763	124	145
C	370	631	243	243
Total	873	1 669	409	418
Total	2 542		827	

d) Análisis por estado matrimonial:

CUADRO M VIII

Cuartel	HOMBRES				MUJERES	
	v	c	s	syd	c	v
A	6	66	46	116	106	53
B	1	131	253	569	136	58
C	10	255	105	267	256	108
Total	17	452	404	952	498	219

Salta a la vista la concentración de mulatos en los cuarteles C y B. - También el pequeño número de niños en relación a los adultos; y la cifra ligeramente mayor de niñas si se compara con la de niños. Sobre esto último se ha visto que en otros grupos sucedía lo contrario; sin embargo hay que recordar que la proporción mayor de niñas en relación a los niños se advirtió ya en el análisis de los totales de la población censada.

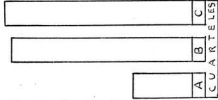
Y por último, se advierte la enorme proporción de mujeres en relación a los hombres. Y dentro de los adultos, la mayoría indiscutible de mujeres solteras y doncellas.

La mayoría de mujeres advertida en este grupo de la población, y en otros, quizá se deba, más que a una característica propia de esa población, a la concentración de mujeres ocupadas como criadas en el área censada de la ciudad.

POBLACION POR CUARTELES

CUARTEL N°	INDICER N°
A	465
B	1417
C	1487
Total	3369

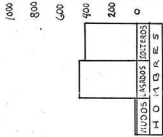
1800
1600
1400
1200
1000
800
600
400
200
0



MULATOS* ESTADO MATRIMONIAL


HOM BR ES		MU JE A ES	
VIU DOS	CAS A DOS	SO LT E ROS	SO LT E ROS CAS A DOS
17	452	404	952
		498	219

* ESTAN INCLUIDOS: MULATOS, MORISOS, COLOR QUEBRADO, LEGOS, PARDOS Y COLOR INFERIOR.



SE X O


HOM BR ES	MU JE A ES
1152	2087



POR EDADES

ADULTOS	ME NO RES
2542	827

TOTAL	INDICER N°
3369	



e) Número de hijos habidos en los matrimonios de mulatos.

con 0 hijos	150 casos
con 1 hijo	102 "
con 2 hijos	64 "
" 3 "	40 "
" 4 "	15 "
" 5 "	10 "
" 6 "	2 "
" 7 "	4 "
<u>Total</u>	<u>387 casos</u>

Otra vez se advierte la abundancia de familias pequeñas. Este renglón se verá con más detalle al final del presente capítulo.

f) Matrimonios mixtos*

Mulata con:	español	48 casos
	castizo	4 "
	mestizo	9 "
	indio	2 "
	indio de Filipinas	1 "
	mulato esclavo	10 "
<u>Total de casos:</u>		<u>74</u>

* No se consideraron las personas casadas con personas de calidades incluídas en el gran grupo de los mulatos.

Mulato con:	española	14 casos
	castiza	7 "
	mestiza	15 "
	india	2 "
	negra libre	1 "
	negra esclava	1 "
	esclava	1 "
<hr/>		
Total de casos:		41

Total de matrimonios mixtos habidos: 115

Total de mulatos casados censados:	950 = 100%
Total de mulatos casados entre sí:	774 = 81.47%
Total de mulatos casados con personas de otros grupos:	115 = 12.10%
Total de mulatos casados sin otra especificación:	$\frac{71 = 7.47\%}{950 = 99.99\%}$

Se advierte la incidencia de matrimonios entre mulatos, y por el contrario la minoría de matrimonios mixtos. Sin embargo, entre éstos últimos, es interesante observar la mayoría de matrimonios con españoles y mestizos. Aunque no hay que olvidar que los mulatos casados con indios pagaban un tributo especial (23); y quizá a ello se debiera la escasez de matrimonios entre éstos últimos grupos.

g) Ocupaciones

Hombres

2.Ocupaciones relacionadas con la elaboración y/o transformación de productos.

Albañil	4	Pintor de barajas	1
_____, oficial	2	Pintor	1
Alcabucero	1	_____, oficial	2
Amolador, aprendiz	1	Capitán del tercio de los pardos y sastre, maestro	2
Bordador, oficial	1		
Botonero	1	Capitán y sastre	1
Calderetero, oficial	1	Sastre	22
Carpintero	3	_____, maestro	11
Carpintero, maestro	3	_____, oficial	41
_____, oficial	4	_____, aprendiz	3
_____, aprendiz	2	Sayalero, maestro	1
Carrocero	1	Sillero, maestro	1
Cantero, oficial	2	_____, oficial	1
Cigarrería, dueño de	4	Sombrero, maestro	1
Cigarrero	1	_____, oficial	1
Cigarrero, oficial	2	Tejedor	2
Cohetero	1	_____, oficial	2
Cohetero, oficial	1	Tirador de oro	1
Cerrojero, aprendiz	1	_____, oficial	1
Encuadernador	1	Tonelero	1
Escarchador, oficial	1	Velería, dueño de	1
Gamucero, oficial	1	Zapatero	10
Herrero	6	_____, maestro	5
(sigue)		(sigue)	

(continúa)		(continúa)	
_____ , maestro	1	_____ , oficial	11
_____ , oficial	6		
Habítero, oficial	1		
Oficial de la casa de moneda	1		
Operario de la casa de moneda.	1	<u>Total en actividades del sector</u>	
		<u>2: 203</u>	
Trabajador de la casa de moneda.	1		
<u>Elaboración de productos alimenticios.</u>			
Confitero	2		
Panadería, mayordomo	1		
Panadería, operario	17		
Soletero	2		
Tocinero	<u>1</u>		
Total de mulatos en elaboración de productos alimenticios	<u>23</u>		

3. Actividades relacionadas con la prestación de servicios

Comercio			
Baratillero	2	<u>Servicios que requerían calificación</u>	
Bodeguero	1	Barbero	1
Comerciante	1	_____ , oficial	2
Corredor	2	Danzante	1
Librero	1	Escribiente	3
Libros, dueño de cajoncito de	1	Músico	<u>1</u>
(continúa)		Total	8

Lechería, dueño de	1	Servicios que requerían cierta cali- <u>ficación.</u>	
Locero	1		
Maderería, dueño de	1	Arriero	7
Vendedor de arroz	1	Camicero	1
Vendedor de encargos	1	Cochero y dueño de cigarrería	1
Vendedor de fierro viejo/ dueño de puesto de fierro	2	Cochero	130
Vendedor de géneros a la mano	1	Cocinero	2
Vendedor de trastes	1	Correo	2
<u>Total de mulatos en actividades re- lacionadas con el comercio: 17</u>		Caboescuadra del tercio de los pardos	1
<u>Servicios que requerían escasa cali- ficación</u>		Figonero	2
Aguador	2	Farero	1
Criado de librea	18	Sacristán	3
Criados y sirvientes	332	Sargento de los pardos	1
Lacayo	17	Tocador de tambor	1
Lavandero	2	<u>Total</u>	<u>152</u>
Limosnero	4	<u>Total en actividades del sector 3: 585</u>	
Mandadero de conventos	3		
Mandadero	2		
Mozo	9		
_____, de figón	2		
Paje	9		
Portero	8		
<u>Total</u>	<u>408</u>		

Algunos porcentajes sobre ocupaciones:

Total de hombres mulatos adultos registrados:	873 = 100%
Total de hombres mulatos adultos con ocupación especificada:	788 = 90.26%
Total de hombres mulatos adultos sin ocupación especificada:*	85 = 9.73%

873 = 100%

Total de mulatos ocupados en el sector 2:	203 = 23.25%
Total de mulatos ocupados en el sector 3; (en comercio y otros servicios calificados)	177 = 20.27%
Total de mulatos ocupados en el sector 3: (en servicios sin calificación)	408 = 46.73%
Total sin ocupación especificada:	85 = 9.73%

873 = 100%

Criados (de librea, lacayos y otros)	367 = 42.03%
Cocheros	131 = 15.00%
Sastres (sastres, maestros, oficiales y aprendices)	80 = 9.16%
Zapateros (zapateros, maestros y oficiales)	26 = 2.97%
En otras ocupaciones y sin especificación:	269 = 30.81%

Hay que advertir que entre los "moriscos" solo hubo 2 criados.

Que hubo 108 criados entre los de "color quebrado".

Y que los criados de librea se repartieron como sigue: 10 de "color inferior" y 8 de "color quebrado".

* Se incluyen:	1	que "expresó mantenerse de su trabajo"
	3	que "no expresó su oficio"
	2	"sin oficio"
	79	sin ocupación especificada por los censores.

Las listas de las ocupaciones anteriormente presentadas, hacen ver que los mulatos desempeñaban una amplia gama de oficios. Y es interesante destacar la presencia de libreros, encuadernadores, escribientes y músicos; pues ello hace pensar en una integración del grupo de los mulatos a la cultura dominante. Y, desde luego, la presencia de mulatos en la milicia refuerza esa suposición.

No obstante lo anteriormente dicho, el porcentaje de mulatos que desempeñaban ocupaciones sin calificación (46.73%), hace ver que ese sector de la población se mantenía en uno de los peldaños más bajos de la escala social si se toman en cuenta las ocupaciones. Es decir, se advierte que estaban por encima de los esclavos y los negros y abajo aparentemente, de los indios ciudadanos.

Las ocupaciones de los mulatos.

2. Ocupaciones relacionadas con la elaboración y/o transformación de productos.

Cigarrería, dueña de	1
Cigarrera	1
Costurera	25
Cohetería, dueña de	1
Hilandería	1
Devanadora de seda	6
Tejedora de puntas	1
Total Sector 2:	<u>36</u>

3. Actividades relacionadas con la prestación de servicios.

<u>Comercio</u>		<u>Ocupaciones que requieren escasa o nula calificación:</u>	
Figonera/ guiza (sic) (vende almuerzo)	3	Ama de leche/ chichigua	9
Pajería, dueña de	1	Criadas y sirvientes	868
vende leche	1	Lavandera	36
vende tortillas	<u>1</u>	Limosnera	5
<u>Total en comercio</u>	<u>6</u>	Mandadera de conventos	1
		Moza	<u>31</u>
		<u>Total</u>	<u>950</u>
		<u>Total sector 3:</u>	<u>966</u>
<u>Ocupaciones que requieren calificación.</u>			
Cocinera	7		
Con escuela de niñas	2		
Música	<u>1</u>		
<u>Total</u>	<u>10</u>		

Algunos porcentajes sobre las ocupaciones de las mujeres mulatas.

Total de mujeres mulatas adultas registradas:	1 669 = 100%
Total de mujeres mulatas adultas con ocupación especificada:	1 002 = 60.03%
Total de mujeres mulatas adultas sin ocupación especificada:	<u>667 = 39.96%</u>
Total de mujeres mulatas adultas registradas:	1 669 = 100%
Total de mujeres mulatas adultas con ocupación especificada:	1 002 = 60.03%

(continúa)

Total de mujeres mulatas adultas sin ocupación especificada, pero que deberían tener alguna - puesto que vivían solas, con hijos o sin ellos;	154 = 9.22%
Total de mujeres mulatas adultas que dependían de su marido o de otro familiar;	513 = 30.73%
<hr/>	
Total de mulatas adultas que trabajaban, con ocupación registrada o sin ella;	1 156 = 100%
<hr/>	
Total de mulatas ocupadas en el sector 2;	36 = 3.11%
Total de mulatas ocupadas en el sector 3 (comercio y ocupaciones con calificación)	16 = 1.38%
Total de mulatas ocupadas en el sector 3 (ocupaciones sin calificación)	950 = 82.17%
Total de mulatas sin especificación de ocupación pero que vivían solas.	154 = 13.32%

Como en el caso de los hombres, se advierte una gama más amplia de ocupaciones, si se la compara con la de las mujeres de otros grupos. También es interesante encontrar a una música, y a 2 maestras de escuela, pues hay implicaciones de un cierto grado de escolaridad. Sin embargo, el altísimo porcentaje de mujeres que desempeñaban trabajos que no requerían calificación revela la baja condición económica y por ello social, que soportaban las mujeres mulatas.

Por otra parte, como se advierte en los porcentajes, era muy alto el número de mujeres que trabajaban; lo que revela, como ya se ha dicho, el desequilibrio entre las necesidades reales y lo que la sociedad colonial urbana ofrecía.

Ocupaciones de los niños mulatos.

Aprendices:	de 8 años	1
	de 9 "	2
	" 10 "	1
	" 12 "	3
	" 13 "	4
	" 14 "	4
	" 15 "	4
	" 16 "	4
	" 17 "	1
	"menor"	1
	"de menos de 11"	1
	<u>Total de aprendices</u>	<u>26</u>

<u>Criados:</u>	de 4 años	1
	" 5 "	1
	" 6 "	1
	" 7 "	2
	" 8 "	4
	" 9 "	3
	" 10 "	1
	" 11 "	6
	" 12 "	9
	" 13 "	4
	" 14 "	4
	" 15 "	12

mozos:	de 15 años	1
	16 "	1
	<u>Total de mozos:</u>	<u>2</u>

Otros:

Oficial de herrero de 16 años.	1
Albañil de 11 años	1
<u>Total otros</u>	<u>2</u>

<u>Lacayos:</u>	de 15 años	1
	" 17 "	1
	<u>Total</u>	<u>2</u>

Criado de librea: 1
de 15 años

<u>Pajes:</u> de 12 años	1
" 15 "	1
<u>Total</u>	<u>2</u>

de 16 "	7
" 17 "	3
"menor"	<u>3</u>
Total de criados:	61

Algunos porcentajes sobre las ocupaciones de los niños mulatos.

Total de niños mulatos:	386 = 100%
Total de niños con ocupaciones registradas	96 = 24.87%
Total de niños que aparentemente no trabajaban	<u>290 = 75.12%</u>
Total de niños con ocupaciones registradas	96 = 100%
Total de niños que trabajaban como aprendices, oficial de herrero y albañil	28 = 29.16%
Total de niños que trabajaban como criados, criados de librea, lacayos, y pajes.	66 = 68.75%
Total de niños que trabajaban como mozos.	2 = 2.08%
TOTAL	<u>99.99%</u>

Ocupaciones de las niñas mulatas.

<u>Criadas:</u> de 3* años	1	<u>Mozas:</u> de 12 años	1
" 4* "	1	" 14 "	2
" 5 "	2	" 15 "	6
" 6 "	1	" 16 "	<u>1</u>
" 7 "	3	Total	10 (continúa)

* Están registradas como criadas a pesar de su edad.

de 8 años	3	Devana seda de 12 años	1
" 9 "	2		
" 10 "	7	Limosnera de 12 años	1
" 11 "	3		
" 12 "	13		
" 13 "	8	TOTAL DE NIÑAS QUE TRABAJABAN:	112
" 14 "	5		
" 15 "	21		
" 16 "	17		
" 17 "	7		
"menor"	4		
"de menos de 12"	2		
<u>Total de niñas criadas</u>	<u>100</u>		

Algunos porcentajes sobre las ocupaciones de las niñas mulatas.

Total de niñas registradas:	412 = 100%
Total de niñas que trabajaban:	112 = 27.18%
Total de niñas que aparentemente no trabajaban:	300 = 72.81%
<u>Total de niñas que trabajaban:</u>	<u>112 = 100%</u>
Total de niñas que trabajaban como criadas:	100 = 89.28%
Total de niñas que trabajaban como mozas:	10 = 8.92%
<u>Otros trabajos:</u>	<u>2 = 1.78%</u>

Se advierte, desde luego, un bajo porcentaje de niñas y niños mulatos - que trabajaban, por lo menos son más bajos que los obtenidos para los niños indios y negros.(24)

6. Mestizos

a) El número de mestizos registrados como tales en los 3 cuarteles es el siguiente:

Cuartel A	483
Cuartel B	623
Cuartel C	1228
Total	<u>2334</u>

b) Análisis por sexo:

CUADRO S VIII

Cuartel	hombres	mujeres	total
A	184	299	483
B	220	403	623
C	529	699	1 228
Total	933	1 401	2 334

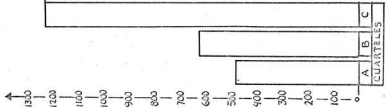
c) Análisis por edades:

CUADRO E VIII

Cuartel	Adultos		Menores	
	hombres	mujeres	hombres	mujeres
A	135	263	49	36
B	127	295	93	108
C	293	468	236	231
Total	555	1 026	378	375
Total	1 581		753	

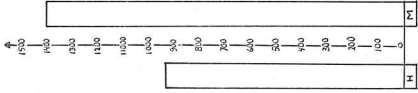
POBLACION TOTAL POR CUARTELES

CUARTEL	POBLACION
A	483
B	633
C	1228
TOTAL	2344



MESTIZOS SEXO

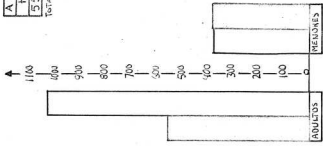
SEXO	POBLACION
HOMBRES	933
MUJERES	1401



POBLACION TOTAL POR SEXO Y EDADES

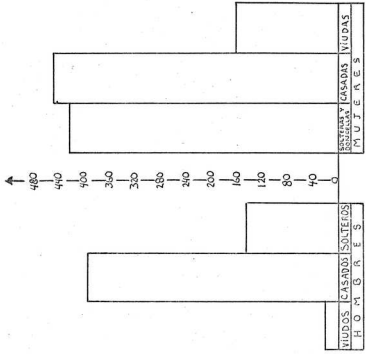
SEXO	POBLACION
HOMBRES	
MUJERES	

	ADULTOS		MENORES	
	H	M	M	H
Total	1581	375	378	753



MESTIZOS

POBLACION TOTAL POR ESTADO MATRIMONIAL



HOMBRES	
SOLTEROS	143
CASADOS	392
VIUDOS	20

MUJERES	
SOLTERAS Y CASADAS	421
CASADOS	446
VIUDAS	159

d) Análisis según el estado matrimonial de los adultos mestizos:

CUADRO M IX

Cuartel	hombres			mujeres		
	S	C	V	S y D	C	V
A	46	86	3	115	104	44
B	34	91	2	136	121	38
C	63	215	15	170	221	77
Total	143	392	20	421	446	159

Se advierte, desde luego, una mayor concentración de mestizos en el cuartel C. Por otra parte, es notorio el número considerablemente mayor de adultos varones casados en relación a los solteros y los viudos; también la proporción de casadas es mayor en relación a las solteras y doncellas, aunque no tanto como en el caso de los hombres. Si se comparan las gráficas sobre estado matrimonial de otros grupos y la general del total de la población se advertirá la notable diferencia.

Es posible que las altas proporciones de casados mestizos tengan que ver con una mayor estabilidad de este grupo, dentro de la sociedad capitalina.

e) Número de hijos habidos en matrimonios de mestizos.

Con 0 hijos	110	casos
" 1 hijo	121	"
" 2 hijos	67	"
" 3 "	36	"
" 4 "	22	"
" 5 "	11	"
" 6 "	3	"
Total	370	casos

(Una vez más se advierte el mayor número de familias nucleares con pocos o ningún hijo).

f) Matrimonios mixtos habidos en este grupo:

Mestiza con:	español	37	casos
	castizo	4	"
	mestizo de Filip.	1	"
	mulato	15	"
	indio	7	"
	sin esp.	2	"
	<u>Total</u>	<u>66</u>	<u>"</u>

Mestizo con:	española	6	casos
	castiza	3	"
	mulata	9	"
	india	3	"
	<u>Total</u>	<u>21</u>	<u>"</u>

Total de matrimonios mixtos: 87 casos

Número de mestizos casados 838 = 100%
Censados (hombres y mujeres)

Número de mestizos casados
entre ellos 740 = 88.30%

Número de mestizos casados
con otros grupos 87 = 10.38%

Número de mestizos casados
sin otra especificación 6 = 0.71%

Llama la atención el alto número de matrimonios mixtos de mestizos con españoles y mulatos.

Sin embargo, el porcentaje de este tipo de uniones también es bajo, como se advierte en los otros grupos estudiados.

g) Ocupaciones.

Hombres

2. Ocupaciones relacionadas con la elaboración y/o transformación de productos.

Aprendíz (sin otra esp.)	1	Cohetero, maestro	1
Aprestador de paños, oficial	1	Cuerdas, maestro de hacer	1
Botonero, oficial	1	Curtidor	1
Calderetero	1	_____, oficial	1
_____, oficial	1	Escarchador, oficial	1
Calzonero	2	Gamucero, oficial	1
Cantero	1	Guitarrero	2
_____, oficial	2	Gorrero	1
Carpintero	8	Herrador, oficial	1
_____, maestro	2	Guantero	1
_____, oficial	4	Herrero	2
_____, aprendíz	5	_____, maestro	4
Cerrajero	1	_____, oficial	3
Cerero	3	_____, aprendíz	2
_____, oficial	1	Hojalatero, oficial	2
		Carrocero	2

Jícarero	1	Tejedor de lo ancho, oficial	1
Latonero	1	_____ de listón	1
_____, maestro	2	Tejedor	3
Platero	1	_____, oficial	4
Sastrería, dueño de	1	Tirador de oro, oficial	2
Sastre	13	Velería, dueño de	2
_____, maestro	3	_____, oficial	3
_____, oficial	29	Vidriero	1
_____, aprendiz	6	Zapatero	32
Sillero, oficial	1	_____, maestro	11
Sombrero	2	_____, aprendiz	1
_____, maestro	2	_____, oficial	23
_____, oficial	2		

Otros

Albañil	19
_____, oficial	12
_____, aprendiz	1
Bordador	1
Cigarrería, dueño de y oficial de sastrer	1
Cigarrería, dueño de	3
Cigarrero	5
_____, oficial	1

(continúa)

Elaboración de productos alimenticios

Confitero, oficial	2
Figonero/vende almuerzo	4
Panadería, dueño de	1
Panadero	2
_____, oficial	1
Panadería, operario de	15
Panadería, operario de y criado	2
Pastelería, dueño de	3

(continúa)

Empedrador	1	Pastillero	1
Engarzador de rosarios	1	Tocinero	2
Hornero	1	_____, oficial	<u>1</u>
Nevero, oficial	1		
Tintorero, aprendiz	1		
Mayordomo de obraje	1		
Operario de la R. casa de moneda	1		
Purero, oficial	1		
Soletero	10		
_____, maestro	1		
_____, oficial	2		
Tornero, oficial	<u>2</u>		

Total de mestizos en el sector 2: 309

3. Actividades relacionadas con la prestación de servicios.

Comerciantes

Alquilador de ropa	1
Baratillero	5
"Del comercio"	1
Corredor	1
Lechería, dueño de	1
Locero	2
Pajería, dueño de	1

Servicios que requieran calificación

Boticario, oficial	1
Cajero	1
Escribiente/oficial de pluma	2
Maestro de escuela	1
Ministro de vara/alguacil	1
Músico	1
Total	<u><u>7</u></u>

(continúa)

Tobaquería, la atiende	1
Vendedor	2
Vendedor de géneros a la mano	1
Total de comerciantes	16

Servicios que requieren cierta calificación.

Arriero	8
Barbero, oficial	1
Barbero, aprendiz	1
Carnicero	4
Came, partidador de	1
Cocinero	2
Cochero	10
Correo	1
Sacristán	3
Total	31

Servicios que requieren escasa o ninguna calificación.

Aguador	12
Cargador	11
Criado/Sirviente	94
mozo	7
paje	1
Portero	1
Repartidor de carne	1
Total	127

Total de mestizos en el sector 3: 181

4. Ocupaciones relacionadas con las artes.

Pintor de naipes	1
Pintor	1
_____, maestro	1
_____, oficial	4
Total	7

1. Ocupaciones relacionadas con la agricultura y minería.

Labrador	
(en Amilpas)	1
Total	1

Algunas porcentajes sobre ocupaciones:

Total de mestizos adultos registrados	555 = 100%
Total de mestizos con ocupaciones registradas	498 = 89.72%
Total de mestizos "sin oficio" (sic)	2 = 0.36%
Total de los que "no expresaron su oficio", y sin oficio registrado por los censores	55 = 9.90%
Total	99.98%

Total de hombres adultos censados: 555 = 100%

Hombres sin oficio y sin especificación de oficio	57 = 10.27%
Hombres que trabajaban. Sector 2:	309 = 55.67%
Hombres que trabajaban en el sector 4:	7 = 1.26%
Hombres que trabajaban en el sector 1:	1 = 0.18%
Hombres comerciantes:	16 = 2.88%
Hombres en servicios que requerían calificación:	7 = 1.26%
Hombres en servicios que requerían cierta calificación:	31 = 5.58%
En servicios que requerían nula calificación:	127 = 22.88%
Total	99.98%

<u>Total de hombres adultos mestizos censados:</u>	555 = 100%
Zapateros, número total, incluidos maestros, oficiales y aprendices:	67 = 12.07%
Criados, total de ellos:	94 = 16.93%
Sastres, incluidos maestros, oficiales y aprendices:	52 = 9.36%
Albañiles, incluidos, albañiles, oficiales y aprendices:	32 = 5.76%
En otras ocupaciones y sin especificación:	310 = 55.85%

Se advierte que una buena parte de los hombres mestizos trabajaban en lo que pudiera llamarse ramas artesanales. Por otra parte, si se compara con lo que sucedía en otras calidades, el porcentaje de mestizos que desempeñaban ocupaciones poco calificadas, es bastante reducido. Todo lo anterior coloca a este sector de la población en una parte intermedia de la escala social.

Ocupaciones de las mujeres mestizas.

2. Ocupaciones relacionadas con la elaboración y/o transformación de productos.

Cigarrería, dueña de	5
Cigarrera	1
costurera	14
costurera y criada	1
devana seda	3
hila algodón	2
Labor, se mantiene de su	1
Tejedora	2
<u>Total</u>	<u>29</u>

Productos alimenticios.

Atolera	3
Quesadillera	1
Tortillera	2
<u>Total</u>	<u>6</u>

TOTAL DE MUJERES EN EL SECTOR 2: 35

<u>3. Ocupaciones relacionadas con la prestación de servicios.</u>		<u>Servicios que requerían escasa o nula calificación.</u>	
<u>Comercio.</u>		Ama de Leche/chichigua	7
Lechería, dueña de	1	Ama de llaves	1
Sillería, dueña de	1	Criada/sirviente	357
Vendedora de mecates	1	Lavandera	24
Vinatería, dueña de	1	Limosnera	2
<u>Total en comercio</u>	<u>4</u>	Molendera	1
		_____, de chocolate	1
<u>Servicios que requerían cierta calificación</u>		Moza	9
Cocinera	4	<u>Total</u>	<u>402</u>
Peinadora	1		
<u>Total</u>	<u>5</u>		

Total de mujeres en el sector 3: 411

Algunos porcentajes sobre ocupaciones.

Total de mujeres mestizas adultas:	1 026 = 100%
Total de mujeres en el sector 2:	35 = 3.41%
Total de mujeres en el sector 3:	411 = 40.05%
Mujeres sin especificación de ocupación pero que debían trabajar pues vivían solas y/o con hijos:	108 = 10.52%
Mujeres sin especificación de ocupación pero que aparentemente no trabajaban en otra cosa que no fuera "labores del hogar", pues vivían con sus esposos o algún otro miembro varón adulto:	472 = 46.00%
<u>Total</u>	<u>1 026 = 99.99%</u>

Total de mujeres mestizas adultas:	1 026	=	100%
Total de mujeres con ocupación especificada, o que sin estarlo debían tenerla	554	=	53.99%
Total de mujeres que aparentemente se dedicaban a las "labores del hogar"	472	=	46.00%
Total	1 026	=	99.99%

Total de mujeres con ocupación especificada, o que sin estarlo debían tenerla	554	=	100%
---	-----	---	------

Mujeres ocupadas en el sector 2.	35	=	6.31%
Mujeres ocupadas en el sector 3. Comercio.....	4	=	0.72%
Mujeres ocupadas en el sector 3. Servicios que requerían escasa o nula calificación.....	402	=	72.56%
Otros y sin especificación.....	113	=	20.39%
Total	554		99.98%

Si se comparan las listas y los porcentajes arriba presentados con los de las mujeres mulatas, se verá que las mestizas estaban ocupadas en una rama más amplia de actividades, pues su porcentaje aumenta en el sector 2. Y aún cuando el porcentaje de mujeres sin calificación es bastante alto, es menor si se lo compara con el deducido para las mujeres mulatas.

Niñas mestizas que trabajaban (25)

mozas:	1	niña de 14 años
	1	" " 16 "
total	<u>2</u>	

<u>Otros</u>	
Devana seda	1 niña de 16 años
Devana seda y criada	1 " " 14 "
Costurera	1 " " 17 "
"	1 " " 13 "
Total	<u>4</u>

<u>Criadas:</u>	niña de 9 años	1
	" " 10 "	3
	" " 11 "	3
	" " 12 "	8
	" " 13 "	5
	" " 14 "	11
	" " 15 "	12
	" " 16 "	17
	" " 17 "	6
	<u>Total</u>	<u>66</u>

Total de niñas censadas 375 = 100%

Total de niñas que trabajaban 72 = 19.20%

Total de niñas que aparentemente no trabajaban 303 = 80.80%

Total de niñas que trabajaban 72 = 100%

Total de niñas que trabajaban como criadas 66 = 91.66%

Total de niñas que trabajaban en otras actividades 6 = 8.33%

Total 99.99%

Niños mestizos que trabajaban

Aprendices

de 5 años	1	de 13 años	3
" 8 "	1	" 14 "	10
" 9 "	1	" 15 "	5
" 10 "	5	" 16 "	3
" 11 "	1	" 17 "	1
" 12 "	7		

Total de niños aprendices: 38

Otras ocupaciones:

Carpintero 1 niño de 16 años

Cigarrero 1 " " 16 "

Lacayo 1 " " 17 "

Mozo 1 " " 15 "

Total 4

Niños criados:

de 2* años 1

" 9 " 2

" 10 " 1

" 11 " 3

" 12 " 3

" 13 " 3

" 14 " 3

" 15 " 4

" 16 " 10

Total 30

Total de niños censados: 378 = 100%

Total de niños que trabajaban 72 = 19.04%

Total de niños que aparente -
mente no trabajaban 306 = 80.95%

Total 99.99%

Total de niños que trabajaban:	72	=	100%
<hr/>			
Total de niños criados	30	=	41.66%
Total de niños aprendices	38	=	52.77%
Total de niños en otras ocupaciones	4	=	5.55%
<hr/>			
Total			99.98%
<hr/>			

Como se ve, era bastante bajo el porcentaje de niños y niñas que trabajaban. Y si se comparan las cifras con las de los niños mulatos, se verá que éstas son menores a aquéllas.

7. Castizos

a) El número total de castizos era el siguiente:

Cuartel	A	149
Cuartel	B	143
Cuartel	C	433
Totales		725

b) Análisis por sexo:

CUADRO S IX

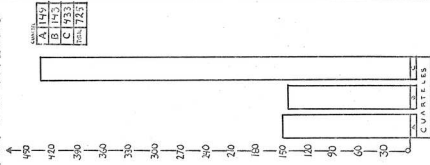
Cuartel	hombres	mujeres	total
A	59	90	149
B	59	84	143
C	207	226	433
Total	325	400	725

c) Análisis por edades:

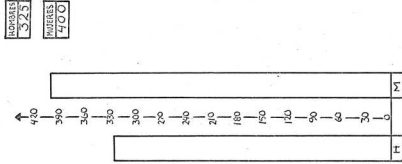
CUADRO E IX

Cuartel	Adultos		Menores	
	hombres	mujeres	hombres	mujeres
A	42	73	17	17
B	34	71	25	13
C	113	137	94	89
Total	189	281	136	119
Total	470		255	

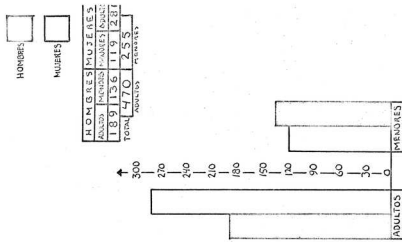
POBLACION TOTAL POR CUARTELES



CASTIZOS SEXO



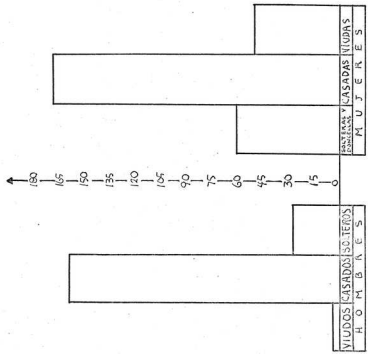
POBLACION TOTAL POR SEXO Y EDADES



CASTIZOS

POBLACION TOTAL POR ESTADO MATRIMONIAL

SOLOteros	CASADOS	VIUDOS
27	158	4
Mujeres		
61	169	51



d) Análisis de los adultos castizos por estado matrimonial.

CUADRO M X

Cuartel	hombres			mujeres		
	s	c	v	s y d	c	v
A	10	32	-	29	30	14
B	4	28	2	16	43	12
C	13	98	2	16	96	25
Total	27	158	4	61	169	51

Como es evidente, se advierte una mayor concentración de castizos en el cuartel C.

La proporción entre hombres y mujeres no es sorprendente: ligeramente mayor en favor de las mujeres.

Como en las cifras generales de población, se advierte un número ligeramente mayor de niños que de niñas; y también, esa relación se invierte en la población adulta.

Es interesante observar por otra parte, que la relación habida entre el grupo de castizos, en cuanto al estado matrimonial, difiere considerablemente del análisis del total de la población censada. En efecto, en el análisis general se advierte que el grupo mayoritario era el de solteras y doncellas, seguido del grupo de casados y casadas; en tanto que en el grupo de castizos los números mayores se encuentran entre los casados de ambos sexos, y en cambio el número de solteras y doncellas es sensiblemente menor. En esos aspectos hay una semejanza entre mestizos y castizos.

e) Matrimonios mixtos.

Castiza con:	español	17 casos
	mestizo	2 "
	mulato libre	9 "
	Filipino	1 "
	indio	1 "
	sin esp.	1 "
	<u>Total</u>	<u>31 casos</u>

Castizo con:	española	9 casos
	mestiza	4 "
	mulata	4 "
	negra	2 "
	india	1 "
	<u>Total</u>	<u>20 casos</u>

Total de matrimonios mixtos: 51

f) Número de hijos habidos en matrimonios de castizos.

Con 0 hijos	39 matrimonios
" 1 hijo	40 "
" 2 hijos	27 "
" 3 "	17 "
" 4 "	7 "
" 5 "	5 "
" 6 "	1 "

Total de casos: 136

Total de castizos casados (hombres y mujeres)	327 =	100%
<hr/>		
Total de castizos casados con castizos	272 =	83.18%
Total de castizos casados con otros grupos	51 =	15.59%
Total de castizos casados sin otra especificación	4 =	1.22%
<hr/>		
Total	327 =	99.99%

Otra vez resalta el pequeño porcentaje de matrimonios mixtos; y entre ellos, la mayoría de casos con personas de calidad española.

Por otra parte también en este grupo, como en todos los otros, se advierte que la mayoría de los matrimonios contaban con ninguno o con pocos hijos.

g) Ocupaciones

Mujeres

2. Ocupaciones relacionadas con la elaboración y/o transformación de productos.

Costurera	8
Devanadora de seda	1
Hilandería	1
Hila algodón	1

Total sector 2: 11

3. Ocupaciones relacionadas con la prestación de servicios.

Comercio.

Cigarrería, dueña de	1
Lechería, dueña de	1
Total	<u>2</u>

Total sector 2: 11

<u>3. Ocupaciones relacionadas con la prestación de servicios.</u>	<u>Servicios. Ocupaciones que requieren escasa o nula calificación.</u>
Las que requerían cierta calificación.	Ama de leche 1
Cocinera	Criada 37
Total <u>1</u>	chichigua 1
	lavandera 6
	limosnera 1
	<u>Total 46</u>

Total en el sector 3: 49

Total de mujeres con ocupación registrada: 60

Algunos porcentajes sobre ocupaciones.

Total de mujeres castizas adultas:	281 = 100%
<hr/>	
Total de mujeres con ocupación especificada.	60 = 21.35%
Total de mujeres sin ocupación especificada, pero que deberían haber trabajado pues vivían solas, con hijos o sin ellos	34 = 12.09%
Total de mujeres que posiblemente no trabajaban fuera de su hogar	187 = 66.54%
Total	99.98%

Total de mujeres castizas adultas:	281 = 100%
<hr/>	
Total de mujeres adultas que trabajaban. Con ocupación especificada o sin ella.	94 = 33.45%
Total de mujeres que posiblemente no trabajaban fuera de su hogar.	187 = 66.54%
Total	99.99%

Total de mujeres castizas con ocupación registrada, o sin ella pero que trabajaban:	94 = 100%
<hr/>	
Total de criadas	37 = 39.36%
Total de costureras	8 = 8.51%
Total de lavanderas	6 = 6.38%
Total con otras ocupaciones	9 = 9.57%
Total sin ocupación especificada pero que seguramente trabajaban	34 = 36.17%
Total	99.99%

Se advierte que el porcentaje de mujeres castizas que trabajaban es el más reducido, si se comparan las cifras con los otros grupos presentados.

Por otra parte, el porcentaje de castizas en trabajos sin calificación, - aunque alto (48.93%), es también menor en relación a las mujeres de otros sectores; en cuanto al porcentaje en el sector 2 (11.70%), es más alto que en los otros grupos.

Sin embargo, recuérdese que sólo en el grupo de mulatas se encontraron maestros de escuela.

Hombres

2. Ocupaciones relacionadas con la elaboración y/o transformación de productos.

Albañil	7	Sillero, maestro	1
_____, oficial	4	_____, oficial	1
Aretero	1	Soletero	2
Bordador	2	Sombrero, maestro	1
_____, oficial	1	_____, oficial	1
Carey, trabaja en	1	Tejedor	2
Carpintero	2	_____, maestro	1
_____, maestro	1	_____, oficial	3
_____, oficial	1	Tintorero, aprendiz	1
_____, aprendiz	1	Tirador de oro	1
Carrocero, maestro	1	_____, oficial	1
Cigarrería, dueño de y oficial de sastre	1	Velero	1
Cigarrería, dueño	2	_____, oficial	1
			10

		_____ , maestro	10
Cohetero, oficial	1	_____ , oficial	5
Colchonero	1		
Engarzador de rosarios	1	<u>Elaboración de productos alimenticios.</u>	
Guitarrero, maestro	1	Confitero	1
Hilador, oficial	1	Figonero	2
Herrero	3	Panocha, fabricante de	1
_____ , maestro	2	Pastelería, dueño	1
_____ , oficial	3	Pastelero	1
Jicarero	1	Panadería, oficial	1
Lapidario, oficial	2	_____ , operario	1
Oficial de casa de moneda	2		
Purero, oficial	1	<u>4. Ocupaciones relacionadas con algunas artes.</u>	
Sastre	11	Pintor	2
_____ , maestro	4	_____ , oficial	1
_____ , oficial	19	_____ , aprendiz	1
Sillero	2		
		<u>Total</u>	<u>4</u>

Total de castizos ocupados en el sector 2 y 4: 136

3. Ocupaciones relacionadas con la prestación de servicios.

<u>Actividades relacionadas con el comercio.</u>		<u>Servicios que requieran calificación</u>	
Comerciante	1	Amanuense	2
Corredor	2	"de la Real cárcel"	1
Pajeoría, dueño de	1	Soldado de caballería	1
Panadería, con trato de	1	<u>Total</u>	<u>4</u>
Pulquero	1		
<u>Total</u>	<u>6</u>		

Servicios que requerían
escasa o nula califica-
ción.

criado	10
Aguador	3
Cargador	2
Mozo	1
Repartidor de carne	1
Total	17

Servicios que requerían
cierta calificación.

Arriero	1
Barbero, maestro	1
_____, oficial	1
Cocinero	2
Correo	1
Guarda de calzadas	1
Monedero	1
Ronda	1
Sacristán	4
Total	13

Total de castizos ocupados en el
sector 3: 40

Algunos porcentajes sobre ocupaciones:

Total de hombres castizos adultos registrados	189	=	100%
Total de castizos ocupados en el sector 2 y 4	136	=	71.95%
Total de castizos ocupados en el sector 3	40	=	21.16%
Total de castizos "sin ejercicio" (sic)	1	=	0.52%
Total de castizos sin ocupación especi- ficada	12	=	6.34%
Total	189	=	99.97%

Total de castizos adultos:	189	=	100%
Total de castizos con ocupación especificada	176	=	93.12%
Total de castizos sin ocupación especificada, más 1 sin ejercicio	13	=	6.87%
	189	=	99.99%
<hr/>			
Total de adultos castizos:	189	=	100%
Total Sastres (sastres, maestros y oficiales)	34	=	17.98%
Total zapateros (zapateros, maestros y oficiales)	25	=	13.22%
Total Albañiles (albañiles y oficiales)	11	=	5.82%
Total de criados	10	=	5.29%
Total en otras ocupaciones	96	=	50.79%
Total sin oficio especificado, más uno que no trabajaba	13	=	6.87%
Total	189	=	99.97%

Salta a la vista que los castizos, en su mayoría, se dedicaban a actividades de tipo artesanal. Es decir, eran parte de la población trabajadora que tenía en sus manos las actividades de transformación y elaboración de productos.

Niñas castizas que trabajaban

1 niña criada de 10 años. La única.

Se nota, pues, que las niñas estaban protegidas por la familia.

Niños castizos que trabajaban

<u>Aprendices.</u>			<u>Aprendices.</u>		
de	10 años	2 casos	de	16 años	2 casos
"	12	" 8 "	"menor"	1	"
"	13	" 2 "			

Total de niños aprendices: 15

Otros:

Oficial de pintor: uno de 15 años

Criados: 1 de 14 años

1 de 16 años

Total 2 criados

Total de niños que trabajaban: 18

Total de niños castizos registrados:	136	=	100%
<hr/>			
Total de niños castizos que trabajaban	18	=	13.23%
Total de niños castizos que aparente - mente no trabajaban	118	=	86.76%
Total	136	=	99.99%
<hr/>			

Como puede apreciarse eran pocos los niños castizos que trabajaban. Además, por el número de aprendices resalta que éstos niños estaban iniciándose en un ofi - cio calificado, tal como tenían la mayoría de los varones castizos adultos. (26)

8. Españolesa) Número total de españoles registrados:

Cuartel A:	2 639
Cuartel B:	5 429
Cuartel C:	5 037
Totales	<u>13 105</u>

(Estaban, pues, concentrados sobre todo, en el cuartel B).

b) Análisis por sexo:

CUADRO S X

Cuartel	Hombres	Mujeres	Totales
A	1 164	1 475	2 639
B	2 657	2 772	5 429
C	2 130	2 907	5 037
Totales	5 951	7 154	13 105

Relación de porcentajes entre hombres y mujeres:

$$13\ 105 = 100\%$$

$$\text{Mujeres} = 54.58\%$$

$$\text{Hombres} = 45.41\%$$

La proporción que guardaban era muy parecida a la que se advierte entre la población total censada (Cuadro S I); sin embargo es muy diferente de la de los mestizos, mulatos y negros (Cuadros VIII, S VII, S VI respectivamente).

c) Análisis por edades.

CUADRO E X

Cuartel	Hombres		mujeres	
	Adultos	Menores	Adultos	Menores
A	845	1 202	319	273
B	1 727	1 921	930	851
C	1 277	1 925	853	982
Totales	3 849	5 048	2 102	2 106
Totales	8 897		4 208	

Como en todos los grupos presentados se advierte la baja cifra de menores. Los porcentajes (Adultos 67.89%, menores 32.10%) son casi iguales a los de las cifras generales de población.

d) Análisis de los adultos por estado matrimonial.

CUADRO M XI

Cuartel	Hombres				Mujeres	
	v	c	s	s y d	c	v
A	42	543	260	463	542	197
B	73	988	666	530	960	431
C	62	832	383	624	856	445
Totales	177	2 363	1 309	1 617	2 358	1 073

En porcentajes, las cifras anteriores quedarían como sigue:

Hombres 3 849 = 100% Mujeres: 5 048 = 100%

Viudos: 4.59% Viudas 21.25%

Casados: 61.39% Casadas 46.71%

Solteras: 34.00% Solteras y
doncellas 32.03%

Si se comparan los porcentajes anteriores con los de las cifras generales de población (Cuadro M III), se verá que a los viudos les tocaba un porcentaje semejante; no así los solteros, pues es menor entre los españoles. Los casados de este grupo estaban en mayor proporción. En cuanto a las mujeres, se advierte lo siguiente: que la proporción de viudas españolas era mayor; lo mismo que las casadas de este grupo; y que por el contrario las solteras y doncellas españolas estaban en menor proporción.

Por otra parte, entre el grupo de españoles se advierte el mismo fenómeno que entre los castizos y mestizos: los grupos mayoritarios eran los de casados y casadas.

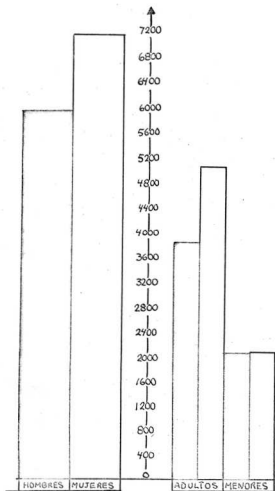
Lo anterior vuelve a sugerir una mayor estabilidad de estos grupos; es decir una mayor integración a la sociedad de su época; tal vez lograda, por la mayor aceptación que posiblemente tenían.

e) Número de hijos habidos en matrimonios de españoles.

Con	0	hijos :	631	casos
"	1	hijos :	584	"
"	2	hijos :	426	"
"	3	" :	234	"
"	4	" :	179	"
"	5	" :	76	"
"	6	" :	40	"
"	7	" :	22	"
"	8	" :	9	"
"	9	" :	4	"
"	10	" :	1	"

ESPAÑOLES

POBLACION TOTAL POR SEXO Y EDADES



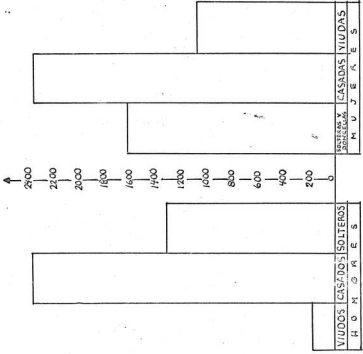
HOMBRES

MUJERES

	HOMBRES	MUJERES	TOTALES
ADULTOS	3849	5048	8897
MINORES	2102	2106	4208
TOTALES	5951	7154	13105

FUENTES: AGNM,
PADRONES T. 52
AGNM,
Civil Indígenas
T. 1496

ESPAÑÓLES POBLACION TOTAL POR ESTADO MATRIMONIAL



HOMBRES

SOLTEROS	CASADOS	VIUDOS
1309	2363	177

MUJERES

SOLTERAS Y DIVORCIADAS	CASADAS	VIUDAS
1617	2358	1075

Total 2926 4721 1250

FUENTES: AGNM;
CIVIL INDEPENDIENTE
T. 1496 y AGNM-1;
PAPADOS T. 52.

f) Matrimonios mixtos.

Española	con castizo	: 9	Español	con castiza	: 17
"	" mestizo	: 6	"	" mestiza	: 37
"	" indio	: 2	"	" india	: 5
"	" mulato	: 14	"	" mulata	: 48
"	" negro	: 1		<u>Total</u>	<u>107</u>
"	" negro esclavo	: 1			
	<u>Total</u>	<u>33</u>			

Total de matrimonios mixtos : 140

Total de españoles casados

(Hombres y mujeres)	4 721	=	100%
Total de españoles casados con españoles	4 412	=	93.45%
Total de españoles casados con otros grupos	140	=	2.96%
Total de españoles casados sin otra especificación	169	=	3.57%

Como en todos los grupos, se advierte que la mayoría de matrimonios estaba entre los que no tenían hijos y los que tenían pocos. Por otra parte el porcentaje de matrimonios habidos entre españoles es el más alto si se lo compara con los de los otros grupos; y por el contrario, los casos de matrimonios mixtos son escasos, en una proporción sensiblemente menor que la calculada para cada uno de los otros grupos.

Finalmente entre los pocos matrimonios mixtos, se ve una mayoría de efectuados con mulatos, mestizos y castizos.

g) Ocupaciones.

El sector de los españoles era el más numeroso; por lo tanto la lista de las ocupaciones desempeñadas por ellos será considerablemente mayor que las anteriormente presentadas. Por esa razón fue necesario reagrupar las ocupaciones de acuerdo a una clasificación general que se propone y presenta en el siguiente capítulo.

Así pues, se pide a los lectores, que para entender mejor la reagrupación, lean la primera parte del siguiente capítulo.

Ocupaciones de los hombres españoles.

1. Ocupaciones relacionadas con la agricultura y la minería.

Labrador	6
Mínero	3
Mina, dueño de	2
" operario de	1

Total en el sector 1: 12

2. Ocupaciones relacionadas con la elaboración y/o transformación de productos.
(Subgrupo a I)

Agujador de perlas	1	Curtidor, dueño de	1
Alambrero	1	_____, maestro de	1
Alarife o maestro-albañil	1	Devanador de seda	1

(continúa)

Albañil	5
_____, oficial de	2
Amolador	5
_____, maestro de	3
Aprensador, oficial	1
_____, aprendiz	1
Azogüero	2
Bordador	6
_____, maestro	6
_____, oficial de	4
Cante ro	6
_____, maestro	3
_____, oficial	6
Herrador, maestro	8
_____, oficial	6
_____, aprendiz	1
Hilador, oficial	1
_____, de oro	2
_____, maestro	1
Hilador de plata	3
_____, de seda	8
_____, de seda-ma- estro	1
_____, de seda ofi - cial.	3

(continúa)

(continúa)

Dorador	2
_____, maestro	1
_____, oficial	4
Empedrador	2
_____, maestro	1
_____, oficial	5
Encajero	1
Encuadernador	2
_____, de libros	2
Ensamblador	1
_____, maestro	1
Fundidor	2
Gamucero	1
Golillero, maestro de	1
Herrador	6
Pasamanero	6
_____, maestro	1
_____, oficial	4
Polvorista	1
_____, dueño de	1
_____, oficial de	3
Relojero, maestro de	5
_____, aprendiz	1

(continúa)

Maderería, dueño de	4	Soletero	2
Taconería, dueño de	1	_____, oficial de	1
Terrador, maestro	1	_____, aprendiz	1
_____, oficial	1	Tintorero	11
Tornero, maestro	1	_____, con tintore- ría	2
Zurrador, oficial	1	_____, maestro	14
		_____, oficial	5
		_____, aprendiz	2

Total en el subgrupo a I: 203

(Subgrupo aII)

Cortador de moneda	1
Fundidor de la casa de moneda	1
Operario de la casa de moneda	10
Total en el subgrupo a II:	12

(Subgrupo b I)

Alcabucero o arca- bucero, maestro	10	Boticario, maestro	8
_____, oficial	6	_____, oficial	10
_____, aprendiz	1	_____, aprendiz	5
Armero, maestro	2	Botonero, maestro	2
Botero	1	Calderetero/calderero	6
Boticario	12	_____, maestro	1
Carey/ trabajador de	2	_____, oficial	1

(continúa)

Carpintero	12
_____, maestro	27
_____, oficial	15
_____, aprendiz	1
Carrocero	9
_____, maestro	6
_____, oficial	3
_____, aprendiz	2
Cerero	7
_____, maestro	2
_____, oficial	6
_____, aprendiz	1
Cerrajero, maestro	2
Cigarrero	33
_____, dueño de	76
_____, maestro	1
_____, oficial	9
Cohetero	2
_____, dueño de	2
_____, maestro	2
_____, oficial	2
Espadero	1
_____, maestro	4
_____, oficial	1

(continúa)

(continúa)

Jicarero	2
Latonero	1
_____, maestro	3
_____, oficial	3
Obraje, dueño de	2
Platero	25
_____, dueño de	21
_____, maestro	1
_____, oficial	67
_____, aprendiz	5
Purero	1
_____, dueño de	1
_____, oficial de	5
Sastre	55
_____, maestro	55
_____, oficial	140
_____, aprendiz	19
Sellero, maestro	1
Sillero	2
Sillero, maestro	7
Sillero, oficial	2
_____, aprendiz	1
Sombrerero	2
_____, maestro	3
_____, oficial	3

(continúa)

(continúa)

(continúa)

Gorrero	1	Tejedor	40
Guantero	2	_____, maestro	10
Guitarrero, maestro	1	_____, oficial	33
Herrero	3	_____, de listón	1
_____, maestro	15	_____, de seda	1
_____, oficial	37	Tirador de oro	25
_____, aprendiz	5	_____, patrón de	5
Hojalatero	3	_____, maestro	1
_____, maestro	2	_____, oficial	12
_____, oficial	2	Tonelero	2
_____, aprendiz	1	_____, maestro	2
Impresor	7	_____, aprendiz	1
_____, oficial	2	Velero	1
Jabonero	1	_____, con trato de	13
_____, oficial	1	Velero, maestro	1
Vidriero	1		
_____, oficial	2		
_____, aprendiz	1		
Zapatero	11		
_____, maestro	16		
_____, oficial	16		
_____, aprendiz	4		

Total subgrupo b 1

1 003

(Subgrupo c 1)

Biscochero	1	Pastelero	2
Botillería, dueño de	1	Panadería, dueño de	13
Confitero	12	_____, administrador de	1
_____, oficial	4	_____, mayordomo de	34
_____, aprendiz	1	_____, oficial de	3
Chocolatería, dueño	1	Tocinero, dueño de	2
Figón, dueño de	8	_____, mayordomo	2
Nevero	2	Trapiche, dueño de	1
_____, contrato de nevería	3		
_____, maestro	1		
		<u>Total en el subgrupo c 1: 92</u>	

Total en el sector 2 de ocupaciones: 1310

3. Ocupaciones relacionadas con la prestación de servicios.

Las que requerían calificación

(Subgrupo a 1)

Abogado	2	Cirujano, aprendiz	2
Administrador	1	_____, practicante	3
_____, de casas	4	_____, dentista	1
Negociante	2	Cobrador de casas	1
Amanuense	32	Comisario	1
Cajero	287		
Cirujano	1		
_____, maestro	8		

(continúa)

Doctor y maestro	1	Maestro de espada	1
Flebotomía, maestro	8	_____, de gramática	1
Hacienda, administrador	5	_____, de música	1
Maestro de clave	1	Mandatario	2
_____, de danza	1	Médico	3
_____, de enseñar a leer	2	_____, pasante de	1
Maestro de escuela	10	_____, practicante de	2
		Preceptor de gramática	2
			<hr/>
Total en el subgrupo a I:			386
			<hr/>

(Subgrupo a II)

Abogado de la real audiencia	14
Administrador de la plaza de gallos	1
Alcalde mayor que fue	1
Alguacil mayor de la fábrica de naipes	1
_____, o ministro de vara	2
Asentista del estanco de naipes	1
Cobrador de causas	1
Comisario del asiento de naipes	2
" " " " la pólvora	1
" " Corregidor	1
" de un alcalde del crimen	2

(continúa)

Comisario de la real sala del crimen	1
Consejero del virrey	1
Contador de la aduana	1
" " " ciudad	1
" del real tribunal y audiencia de cuentas	2
" interino del tribunal de cuentas	1
" de resultas del real tribunal y audiencia de cuentas	1
Correo de S. M.	1
Encomendero de los gallos	1
Escribano mayor de la real hacienda	1
" de provincia	1
" público de entradas de la real cárcel	1
" de S. M.	1
Fiel del pulque	1
" " rastros	1
Mayordomo de ésta ciudad	1
Médico de la real cárcel	1
Ministro ejecutor del Estado (Marquesado)	1
Notario del juzgado de testamentos	1
Notario público	1
Oficial de la casa de moneda	1
" " gobierno	1
" mayor de la contaduría de la casa de moneda	1

Oficial mayor de la contaduría de media Anata	1
" " " " " " tributos	1
" " " uno de los oficiales de cámara de la real sala del crimen	1
" 2o. de contaduría de tributos	2
" " " factoría de la casa de moneda	1
" de pluma	17
" " la contaduría de azogues	1
" " " real caja	1
" " fiscalía	1
Oidor de la real audiencia	1
Procurador del número de la audiencia ordinaria	1
" " " " " real audiencia	1
Recaudador de tributos	1
Receptor del número de la real audiencia	3
Tasador de la real audiencia	1
Teniente del alguacil mayor	2
" " " " de la audiencia ordinaria	1
" " contador de moneda	1
" del correo mayor	1
" de corte	3
<hr/>	
Total en el subgrupo a II:	93

(Subgrupo a III)

Administrador de las capellanías del convento del Carmen	1
Archivista del arzobispado	1
Bachiller de menores órdenes	2
Capellán menor	1
Clérigo de este arzobispado	3
" " menores órdenes	4
" ordenado de epístola	1
" de evangelio y domiciliario	1
" presbítero y domiciliario	1
Contador de la iglesia	1
Deán de la iglesia	1
Mandatario de la cofradía del rosario	2
Mayordomo de convento	1
Notario eclesiástico del arzobispado	3
Oficial mayor de la secretaría del arzobispado	1
" de pluma de la contaduría de la catedral	1
Ordenado diácono	2
" de epístola	3
" de menores	8
Pasante de facultad de sagradas cánones	1
Presbítero de este arzobispado	25
" bachiller y clérigo	2
" domiciliario	1

Presunto ayudante de cura en la catedral	1
Procurador del arzobispado	1
Recaudador de los hermanos franciscanos	1
Sacerdote	3
Sobreestante del Sagrario	1
<hr/>	
Total en el subgrupo a III	74
<hr/>	

Comercio

(Subgrupo 3 b I)

Almacén, dueño de	2
" de azúcar	2
Almonedero de trastes	1
Alquilador de ropa	1
Armero/ vendedor de armas	1
Baratillero/ con puesto de baratillo	24
Bodega de tabaco, con	1
Cajón, dueño de/ cajonero	8
" de ropa, dueño de	2
Carnicero/ partidor de carne	2
Comerciante	291
" del comercio de Veracruz	1
" importador de España	11
" dueño de / tendero	24
" en general	1
" en herrejes	1

(continúa)

Comerciante de pescado	2
" pulpero	5
Comprador de platos	1
Corredor/ del comercio	77
" " número	1
" de perlas	1
" " semillas	3
Fierro, dueño de cajón de/ vendedor de fierro	4
Florero	1
Ganado de cerda, dueño de/ con trato de	1
Lechería, dueño de/ vendedor de	5
Librería/ dueño de	8
" vendedor de	2
Locero/ comerciante en loza	4
Mercader a la mano	8
" viandante	26
Mercería, dueño de/ cajón de	1
Mesillero	1
Pajería, dueño de/ con trato de	2
Pandería/ con trato de	6
Pañero/ vendedor de paños	3
Pulpería / dueño de	9
Pulquero/ vendedor de/ con pulquería	6
Sedería , dueño de	2
Tabaco, comerciante de/ tratante de/ vendedor de	4

Total en el sector 3 de las ocupaciones que requerían
calificación: 1240

3. Ocupaciones relacionadas con la prestación de servicios.

Las que requerían cierta calificación.

(Subgrupo c I)

Arriero	13	Mesón, dueño de	3
Baños, dueño de casa de	3	_____, administrador de	1
Bruñidor/ de plata	1	Monedero	3
Camicería, mayordomo de	5	Mulero	2
_____, fiel de	5	Peluquero	8
Cocinero	5	_____, maestro	2
_____, oficial	1	_____, aprendiz	1
Cochero	2	Pulquería, mayordomo de	3
Coime de truco/ billar	2	Sobreestante	4
Correo	3	_____, de obras	1
Costurero	2	Truco, dueño de	1
Demandante	3	_____, cuidador de mesa	2
Cuidador de tienda	2	Total del subgrupo c I:	79
Mayordomo de recua	1		

(Subgrupo c II)

Encargado del estanco de cordobanes	1		
Guarda de la aduana	2		
Guarda de la noche	1		
Guarda de pito	4	Total en el subgrupo c II:	10
Guardavista de la casa de			

(Subgrupo c III)

Dispensero del seminario	1
Mayordomo de la cofradía del rosario	1
Sacristán	9
Total en el subgrupo cIII: 11	

Total en el sector 3 de las ocupaciones que requerían cierta calificación : 100

3. Ocupaciones relacionadas con la prestación de servicios.Las que requerían escasa o nula calificación.(Subgrupo d I)

Ayo	2	Portero del estado (marquesado)	1
Ayuda de cámara	3	_____, del tribunal del consulado	1
Criado o sirviente	104	Pulquería, jicarero de/ sirviente de	2
Lacayo	1	Repartidor de pan	6
Mozo	5	_____, de ropa	1
Portero	8		
_____, de panadería	3	Total en el subgrupo d I: 137	

(Subgrupo d II)

Portero de la cárcel	1
_____, de la real aduana	2
_____, de la casa de moneda	1

Total en el subgrupo d II: 4

(Subgrupo d III)

Mandadero de conventos, de confradías	3
Sirviente de la iglesia	1
Total en el subgrupo d III:	4

Total en el sector 3 de las ocupaciones que -
requerían escasa o nula calificación: 145

4. Ocupaciones relacionadas con algunas artes.

Abridor de láminas	1
Apuntador del coliseo	1
Arquitecto, maestro de obras del estado	1
Arquitecto, maestro mayor	1
_____, maestro de	5
Batihoja	3
_____, maestro	1
_____, oficial	4
_____, aprendiz	2
Cincelador	1
Entallador maestro	1
Escultor	1
_____, maestro	1
_____, oficial	1

(sigue)

Maromero	1
Músico	8
_____, de catedral	3
Organista	4
Pintor	18
_____, maestro	19
_____, oficial	15
Total en el sector 4:	92

5. Personas aparente o realmente improductivas

Fincas, dueño de/ de casas	2
Hacienda (s) dueño de	6
Mayorazgo	1
Rancho/ dueño de	1
Enfermos (no sanos)	5
_____, habitual	2
_____, demente	1
_____, tullido	2
Impedido	8
Ciego	4
Limosnero	10
Sin oficio	6
Solicitando conveniencia (sic)	2
Total en el sector 5:	50

6. Personas sin ocupación especificada.

Personas sin ocupación especificada por los censores	670
Personas sin ocupación claramente especificada	31
Total en el sector 6:	701

Algunos porcentajes sobre ocupaciones de españoles.

Total de hombres españoles adultos registrados por los censores	3 849 = 100%
Total con ocupaciones especificadas	2 899 = 75.31%
Total sin ocupaciones especificadas más los aparente o realmente improductivos	950 = 24.68%
Total	3 849 = 99.99%

Total de hombres españoles adultos registrados por los censores

<u>Total de hombres españoles adultos registrados por los censores</u>	3 849 = 100%
Total con ocupaciones en el sector 1.....	12 = 0.31%
Total con ocupaciones en el sector 2.....	1 310 = 34.03%
Total con ocupaciones en el sector 3 de las que requerían calificación más milicia y comerciantes.....	1 240 = 32.21%
Total de las que requerían alguna calificación..	100 = 2.59%
Total con ocupaciones en el sector 3 de las que no requerían calificación.....	145 = 3.76%
Total en el sector 4.....	92 = 2.39%
Total de personas aparente o realmente improductivas.....	50 = 1.29%
Total de personas sin ocupación especificada...	701 = 18.21%
Total de adultos varones españoles que aparente mente eran mantenidos por otros familiares.....	199 = 5.17%
Total	3 849 = 99.96%

Los porcentajes hacen ver que la mayor parte de los españoles varones tenían que ver con la prestación de servicios, la mayor parte calificados, y con actividades manuales, casi en la misma proporción.

Ocupaciones de las mujeres españolas

2. Ocupaciones relacionadas con la elaboración y/o transformación de productos.

<u>(Subgrupo a 1)</u>		<u>(Subgrupo b 1)</u>	
Bordadora	1	cerería, dueña de	1
Costurera/ se mantiene de su labor	240	cigarrera	1
devanadora de seda	23	_____, dueña de	35
hilandera	4	Platería, dueña de	1
_____, de algodón	2	Purería, dueña de	1
_____, de seda	2	sombrerería, dueña de	1
soletera	1	tejedora	8
Total en el subgrupo a 1:	273	_____, de olanes	1
		_____, de listón	1
		_____, de paños	1
<u>(Subgrupo c 1)</u>		tonelería, dueña de	1
confitera	2	Total en el subgrupo b 1:	52
chocolatería, dueña de	6		
dulcera	2		
figonera	1		
pastelería, dueña de	1		
quesera	1		
Total en el subgrupo c 1:	13		

3. Ocupaciones relacionadas con la prestación de servicios.

Las que requerían calificación.

(Subgrupo a I)

Barbería, dueña de 2

Maestra de escuela y
dueña 13

Maestra de misa 6

Total en el subgrupo 3 a I: 21

(Subgrupo a II)

Correo mayor, lo atiende 1

Total en el subgrupo 3 a II: 1

Comercio

(Subgrupo b I)

Cajoncillo, dueña de 1

Cajón de ropa, dueña de 1

Comercio, dueña de 2

Comerciante en semillas 1

Lechería, dueña de 4

Librería, dueña de 1

Panadería, con trato de 1

Vinatería, dueña de 1

Total en el subgrupo 3 b I: 12

Total en servicios que requerían calificación: 34

3. Ocupaciones relacionadas con la prestación de servicios.

Las que requerían cierta calificación.

(Subgrupo c I)

Bruñidora	1
Cocinera	1
Costurera y criada	2
Costurera y lavandera	1
Truco, dueña de	1
Total en el subgrupo 3 c I:	6

Total en servicios que requerían cierta calificación : 6

Sector 3. Ocupaciones relacionadas con la prestación de servicios.

Los que no requerían calificación.

(Subgrupo d I)

Ama de leche o chichigua	5
Ama de llaves	11
Asistente	1
Aya	1
Criada o sirviente	292
Empleada	2
Lavandera	18
Moza	2
Recamarera	2
Total en el subgrupo 3 d I:	334

Total sin calificación: 334

Sector 5. Mujeres aparente o realmente improductivas.

Fincas, dueñas de	6
Réditos, se mantiene de	1
Enfermas: demente/ impedida/ ciega	6
Limosnera/ mediga	31
Viudas que eran cabeza de familia y que aparentemente tenían una pensión o dinero para mantenerse	8
Mujeres mantenidas por un pariente u otras personas	8
<u>Total</u>	<u>60</u>

Sector 6. Mujeres adultas sin ocupación especificada por los censores,
pero que deberían haber trabajado, pues vivían solas, con o
sin hijos. 788

Algunos porcentajes sobre ocupaciones.

Total de mujeres españolas adultas censadas :	5 048 = 100%
<hr/>	
Total de mujeres con ocupaciones registradas :	712 = 14.10%
Total de mujeres aparentemente o realmente improductivas.	60 = 1.18%
Total de mujeres sin ocupación especificada	788 = 15.61%
Total de mujeres que eran mantenidas por su familia	3 488 = 69.09%
<u>Total</u>	<u>5 048 = 99.98%</u>

Total de mujeres adultas españolas censadas:	5 048	=	100%
Total de mujeres que trabajaban fuera de su casa, con ocupación registrada o sin ella:	1 500	=	29.71%
Total de mujeres aparentemente improductivas más las que eran mantenidas por su familia:	3 548	=	70.28%
Total de mujeres adultas españolas que trabajaban fuera de su casa, con ocupación especificada o sin ella:	1 500	=	100%
Total sin ocupación especificada:	788	=	52.53%
Total con ocupación especificada:	712	=	47.46%
Total de mujeres con ocupación especificada:	712	=	100%
Total de mujeres que desempeñaban ocupaciones que no requerían calificación:	334	=	46.91%
Total de mujeres en el sector 2 de ocupaciones:	338	=	47.47%
Total de mujeres en otras ocupaciones:	40	=	5.61%

Los porcentajes arriba apuntados revelan que la mujer española, en términos generales, no tenía necesidad de trabajar fuera de su casa.

Por otra parte, dentro del pequeño número de mujeres que trabajaban, destacan las costureras y las criadas como las ocupaciones más socorridas.

Niñas y niños españoles que trabajaban.

Niños :

Aprendices :

de 6 años : 1

" 7 " : 1

" 10 " : 13

Otras ocupaciones:

Oficial de cantero de 17 años : 1

Oficial de sastre de 15 años : 1

" " " " 16 " : 1

(sigue)

<u>Aprendices :</u>		<u>Otras ocupaciones:</u>	
de 11 años	: 9	Zapatero de 16 años	: 1
" 12 "	: 46	Pintor de 15 años	: 1
" 13 "	: 18	Barbero de 15 años	: 1
" 14 "	: 46	Cajero de 12 años	: 1
" 15 "	: 28	" " 13 "	: 1
" 16 "	: 18	" " 15 "	: 5
" 17 "	: 15	" " 16 "	: 3
" menor "	: 9	" " 17 "	: 3
"de más de 12"	: 2	Mozo de 16 años	: 2
"de más de 14"	: 2	Escribiente de 12 años	: 1
		Maestro de escuela de 17 años	: 1
<u>Total de aprendices</u>	<u>208</u>	<u>Total en otros</u>	<u>23</u>

Criados

" 7 "	: 1
" 9 "	: 1
" 10 "	: 5
" 11 "	: 3
" 12 "	: 5
" 13 "	: 4
" 14 "	: 2
" 15 "	: 3
" 16 "	: 3
"menor"	: 5
Lacayo de 14	: 1

 Total de niños que trabajan: 264

Algunos porcentajes sobre las ocupaciones de los niños

Total de niños censados :	2 102 = 100%
Total de niños que trabajaban :	264 = 12.55%
Total de niños que aparentemente no trabajaban (27)	1 838 = 87.44%
Total de niños que trabajaban:	264 = 100%
Total de aprendices:	208 = 78.78%
Total de criados:	33 = 12.50%
Total en otras ocupaciones:	23 = 8.71%

Se advierte, desde luego, el bajo número de niños españoles que trabajaban; y dentro de los que lo hacían, el mayor número de los que se iniciaban en un oficio, es decir, los aprendices.

Niñas:

<u>Criadas</u>	<u>Costureras</u>	<u>Lavanderas</u>
de 10 años : 3	de 7 años : 1	de 7 años : 1
" 12 " : 5	" 8 " : 1	" 12 " : 1
" 13 " : 4	" 10 " : 1	" 13 " : 1 (criada y lavandera)
" 14 " : 4	" 11 " : 4	" 16 " : 1
" 15 " : 9	" 12 " : 5	<u>Total de lavanderas: 4</u>
" 16 " : 8	" 13 " : 3	<u>Devanadoras de seda</u>
"de más de 16": 1	" 14 " : 3	de 11 años: 1
<u>Total de criadas: 34</u>	" 15 " : 6	" 12 " : 1
	" 16 " : 11	" 14 " : 2
	" 17 " : 4	" 17 " : 1
	<u>Total de costureras: 39</u>	<u>Total devanadoras: 5</u>

<u>Limosneras</u>		<u>En otras ocupaciones</u>	
de 6 años	: 1	Moza de 14 años	: 3
" 9 "	: 1	" " 16 "	: 2
" 11 "	: 1	"hila" de 11 años	: 1
" 13 "	: 1	"hace dulces" de 16 años	: 1
" 17 "	: 1		
Total de limosneras:	5	Total de otras ocupaciones:	7

Total de niñas que trabajaban: 94

Algunos porcentajes sobre las ocupaciones de las niñas españolas:

<u>Total de niñas censadas :</u>	2 106 = 100%
<u>Total de niñas que trabajaban:</u>	94 = 4.46%
<u>Total de niñas que aparentemente no trabajaban:</u>	2 012 = 95.53%
<u>Total de niñas que trabajaban:</u>	94 = 100%
<u>Total de criadas:</u>	34 = 36.17%
<u>Total de costureras:</u>	39 = 41.48%
<u>Total de lavanderas:</u>	4 = 4.25%
<u>Limosneras:</u>	5 = 5.31%
<u>Devanadoras de seda:</u>	5 = 5.31%
<u>Total en otras ocupaciones:</u>	7 = 7.44%

Al contrario de lo que sucedía en otros grupos, entre las niñas españolas se ve el bajísimo porcentaje de las que trabajaban; y dentro de ellas, se advierte que la ocupación de criada no era la mayoritaria. Sin embargo, entre las niñas españolas aparecen limosneras, cosa que no sucede en otros grupos.

Reflexiones finales sobre el presente capítulo.

A continuación solamente se apuntan algunos rasgos generales:

1) Por el análisis de los diferentes grupos estudiados, se hace evidente que la familia nuclear de la ciudad era pequeña; pues, a pesar de que no fue posible llevar el análisis de forma más completa --por ejemplo, no se puede saber qué tan -tos hijos no vivían con sus padres; ni tampoco qué matrimonios eran jóvenes o viejos, etc.-- resultaron en abrumadora mayoría los matrimonios sin hijos y los que tenían de 1 a 3.

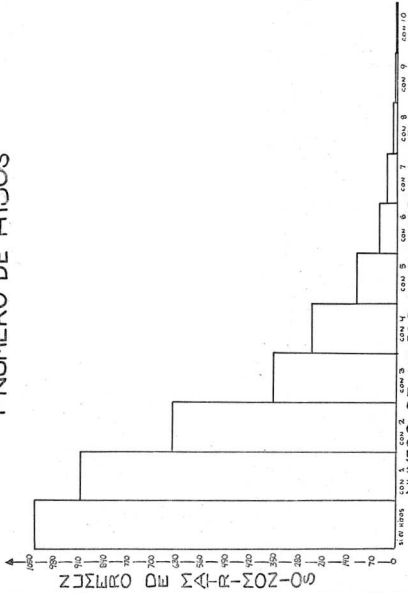
Por otra parte, la aseveración anterior se refuerza si se recuerda que los menores de edad representaban, en las cifras generales de población, menos de la mi tad de la población total; y también, que entre los diferentes grupos, estaban en abru- madora minoría. Además existe otro refuerzo; el bajo número de personas calculado por vivienda (véase gráfica en el capítulo segundo).

Finalmente, es interesante apuntar aquí, que el mismo fenómeno fue ad- vertido entre la población de Valparaíso, Chile, para los años de 1779. (28)

2) Los grupos estudiados hacen ver el reducido número de matrimonios mix tos. Si se toma en cuenta que sólo pudieron ser considerados los casos de parejas de -distinta calidad que se habían casado, el hecho apoya la aseveración ya expuesta por varios autores: el mestizaje fue un fenómeno que se dió, sobre todo, extramaritalmen- te.

3) Los aspectos estudiados de los grupos habidos en la ciudad, no reflejan, desde luego, lo que pasaba en el resto del virreinato, fuera de las ciudades. Por ejem-

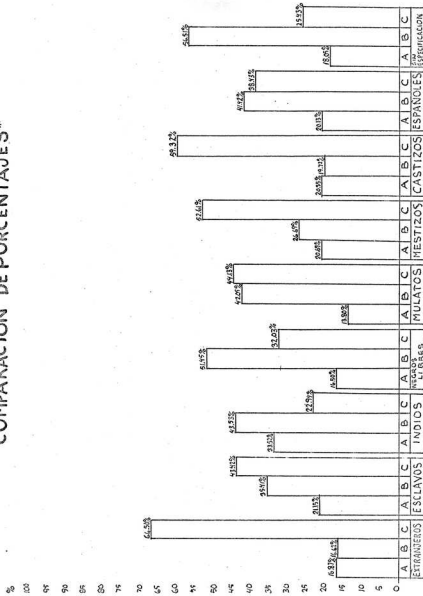
RELACION ENTRE MATRIMONIOS Y NUMERO DE HIJOS*



NUMERO DE HIJOS POR MATRIMONIO


* Se han considerado todos los matrimonios registrados entre personas de la misma edad. No se han considerado los matrimonios mixtos.

DISTRIBUCION DE LA POBLACION EN LOS TRES CUARTELES POR CALIDADES MAS EL GRUPO DE EXTRANJEROS COMPARACION DE PORCENTAJES*



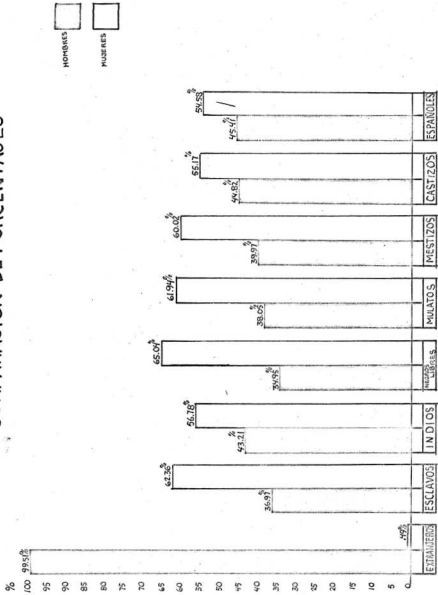
* LA SUMA DE LOS PORCENTAJES DE CADA GRUPO ES IGUAL AL 100%

DISTRIBUCION DE LA POBLACION POR EDADES COMPARACION DE PORCENTAJES*



* LA SUMA DE LOS PORCENTAJES DE CADA GRUPO ES IGUAL AL 100%

DISTRIBUCION DE LA POBLACION POR SEXO COMPARACION DE PORCENTAJES*




* LA SUMA DE LOS PORCENTAJES DE CADA GRUPO ES IGUAL AL 100%

HOMBRES

DISTRIBUCION DE LA POBLACION ADULTA POR ESTADO MATRIMONIAL

COMPARACION DE PORCENTAJES*




* LA SUMA DE LOS PORCENTAJES DE CADA GRUPO ES IGUAL AL 100%

MUJERES

DISTRIBUCION DE LA POBLACION ADULTA POR ESTADO MATRIMONIAL

COMPARACION DE PORCENTAJES*



* LA SUMA DE LOS PORCENTAJES DE CADA GRUPO ES IGUAL AL 100%

plo, fuera de los centros urbanos seguramente las cifras sobre españoles e indios se invertirían.

Por otra parte, el altísimo número de españoles en el área censada hace pensar que dentro de ese grupo se encontraban muchos que aspiraban a serlo, y muchos más que a través de generaciones habían ascendido en la escala de las calidades. Es decir, el deseo de pertenecer a la calidad de español, y el ascenso a esa calidad lograda a través de generaciones, es posible que esté reflejado en el recuento de españoles; y si eso hubiera sucedido así, tal cosa reflejaría un fenómeno urbano colonial: La necesidad de adquirir un status más alto debido a presiones no habidas fuera de las ciudades, entendidas las presiones como resultantes del nuevo esquema económico y social impuesto por la cultura dominante.

4) Si se comparan los porcentajes de los grandes sectores de actividades proporcionados para cada grupo se puede ver lo siguiente:

HOMBRES EN LOS SECTORES 2 y 4 DE OCUPACIONES

Peninsulares:	10.05%
españoles:	36.42%
castizos:	71.95%
mestizos:	56.93%
mulatos:	23.25%
negros:	11.11%
indios*:	57.23%
esclavos	-----

* El alto porcentaje se debe a los operarios de panadería; sin ellos la cifra se reduciría a 17.25%

Hombres en el sector 3. Servicios que requerían calificación, más los comerciantes y la milicia.

Peninsulares:	68.67%	mulatos	2.86%
españoles:	32.21%	negros	3.70%
castizos	5.29%	indios	1.31%
mestizos	4.14%	esclavos	-----

Hombres del sector 3. Servicios que requerían cierta calificación.

peninsulares	3.44%	mulatos	17.41%
españoles	2.59%	negros	18.51%
castizos	6.87%	indios	1.09%
mestizos	5.58%	esclavos	1.78%

Hombres en el sector 3. Servicios que no requerían calificación.

peninsulares	2.01%	mulatos	46.73%;
españoles	3.76%	negros	69.96%
castizos	8.99%	indios	33.33%
mestizos	22.88%	esclavos	98.22%

a) Si se comparan los porcentajes de los sectores 2 y 4 de actividades, se verá, que en orden decreciente, los castizos, indios, mestizos y españoles aportaban la mayor fuerza de trabajo en las ramas artesanales.

b) Si se compara el sector 3, en el subgrupo de servicios que requerían calificación, más los comerciantes, se advierte que casi exclusivamente quienes se dedicaban a esas actividades eran los peninsulares y los españoles.

c) Si se comparan los porcentajes del subgrupo de servicios que requerían alguna calificación, se verá que esas actividades eran desempeñadas por los -

negros, mulatos, castizos y mestizos.

d) Si se comparan los porcentajes de los servicios que no requerían calificación, se verá que los esclavos, negros, mulatos e indios hacían las tareas más pesadas, y seguramente también menos remuneradas.

Visto lo anterior es posible aventurar una clasificación de la sociedad capitalina en base a las ocupaciones: Arriba el sector compuesto por trabajadores no manuales, más los comerciantes, que agrupaba casi exclusivamente a los peninsulares y parte de los españoles. En medio, el sector compuesto por los trabajadores que elaboraban y/o transformaban productos, sector que unía a parte de los españoles, más buena parte de los castizos, mestizos e indios ciudadanos. En un escalón más bajo se podría situar a las personas que prestaban servicios que requerían cierta calificación; este sector, estaba compuesto mayormente de negros, mulatos, castizos y mestizos. Finalmente, abajo de todos los sectores se encontraban las personas dedicadas a los servicios que no requerían calificación; y en su mayoría, estas personas eran: esclavos, negros, mulatos e indios.

Se advierte pues que, aunque se están manejando porcentajes y no números absolutos, no hay duda de que los peninsulares y parte de los españoles detentaban el poder económico derivado de servicios calificados y el comercio. Tampoco hay duda de que las ramas artesanales eran compartidas por parte de los españoles, castizos, indios y mestizos, es decir, quedaban casi excluidos los mulatos y los negros. Y finalmente que, en los servicios menos calificados, se unían todas las calidades, a excepción de los españoles y los peninsulares.

Todo lo anterior sugiere que en las capas medias bajas y bajas de la sociedad dieciochesca capitalina, no operaban ya las calidades como tales; es decir - las ocupaciones de esas capas sugieren una integración que hacía obsoletos los presupuestos étnicos y jurídicos nacidos de la conquista. Esto último se refuerza al comparar los porcentajes de las mujeres y que los niños trabajaban:

Mujeres que trabajaban, con ocupación especificada o sin ella

(en orden decreciente de porcentajes)

esclavas	100%	indias	53.61%
negras	87.50%	españolas	29.71%
mulatas	69.25%	castizas	21.35%
mestizas	53.99%		

Niñas y niños que trabajaban (en orden decreciente de porcentajes)

NIÑAS:

esclavas	100%
negras	72.72%
indias	61.29%
mulatas	27.18%
mestizas	19.20%
españolas	4.46%
castizas	0.84%

NIÑOS:

esclavos	100%
negros	44.44%
indios	49.09%
mulatos	24.87%
mestizos	19.04%
castizos	13.23%
españoles	12.55%

NOTAS DE LA PARTE CUARTA

- 1) He aquí un ejemplo del uso de la palabra gachupín: "... Don Juan Francisco Nieto, ... Don Pedro Troquero, del comercio de España... con dos cajeros gachupines..." (AGNM, Civil Indiferente, t. 1496, foja 253v).
- 2) Gemelli Carreri, op. cit., p. 38.
- 3) G. Aguirre Beltrán, op. cit., p. 167. Este autor fundamenta sus explicaciones del significado de las diferentes "calidades" en la abundante documentación que consultó en el Ramo de Inquisición del AGNM.
- 4) Ibid., p. 169.
- 5) Gemelli Carreri, op. cit., p. 72.
- 6) G. Aguirre Beltrán, op. cit., p. 169.
- 7) Ibid., p. 170.
- 8) Ibid., p. 173.
- 9) Ibid., p. 169.
- 10) Se incluyen allí porque a los santanderinos se les llama Montañeses.
- 11) Probablemente el cabo Finisterre.
- 12) Sobre los lugares agrupados se puede decir lo siguiente:
1) Que hay un Escaras en la Coruña. 2) Que hay varios sitios llamados Prada, el mayor en Orense. 3) Villa de Seña está en Santander.
- 13) Durante el censo, a los españoles peninsulares con puestos en el gobierno virreinal, no les fue preguntada su edad ni los años que llevaban residiendo en la Nueva España; en cambio a otros españoles peninsulares, como los dueños de comercio, sí les fueron asentados esos datos.
- 14) I. Rubio Mañé, op. cit., comenta que el censo de peninsulares hecho en 1689, no se denominaba "gachupines" a todos los registrados.

- 15) Ibid., pp. 349-351.
- 16) Ibid., pp. 356-365.
Se advierte que con toda intención no se quisieron hacer comparaciones más detalladas con las informaciones de 1689 y de 1753, porque la de éste último año no representa a todos los peninsulares habidos en la ciudad.
- 17) René Salinas Meza, "La población de Valparaíso en la segunda mitad del siglo XVIII". (Estudio preliminar del empadronamiento de 1779). Historia Económica 2, julio de 1970. Instituto de Historia y Geografía, Serie Monografías, 15. Universidad Católica de Valparaíso, Chile. (p. 24).
- 18) Posiblemente los 2 ingleses tuvieran relación con la Compañía de Inglaterra que a mediados del siglo XVIII tenía la concesión de la introducción de negros esclavos en la América Española.
- 19) Ch. Gibson, op. cit., p. 144.
- 20) Sobre las condiciones de trabajo en los obrajes están, por ejemplo, dos disposiciones: Una de 1726 que pide que los españoles no se castiguen en obrajes; y otra de 1767 en que se pide que se trate bien en obrajes a los que trabajan allí. Otras referencias interesantes están incluidas en declaraciones hechas a las autoridades de la Inquisición. Por ejemplo hay una de 1752 en la que una mujer acusa a su confesor por "pedirle insistentemente, en prueba de obediencia, se deje azotar..." A lo que la declarante respondió que: "...cómo se había de dejar azotar - como indio de obraje..."
Hay otra queja de un español, al que habían encerrado en un obraje, y entre otras cosas declaró lo siguiente: "... lo vejado que estaré entre aquella gente de color quebrado..."
- 21) Quedaron fuera del análisis otros datos sobre indios. Entre ellos están los siguientes: a) 1. Caciques: 20 indios y 21 indias. 2. Indios principales: 2. 3. Indios tributarios 10 casos. Hay que advertir que al comparar las ocupaciones de los indios caciques, principales, tributarios, y los indios sin más, se encontró que no había gran diferencia. b) Procedencia de los indios. En un principio se pensó incluir la procedencia registrada, pero como ese dato sólo se anotó sistemáticamente en el cuartel A, se prefirió dejarlo fuera del análisis. c) Se encontraron 3 casos de indias depositadas. d) Se encontraron 28 indios huérfanos registrados en diferentes hogares. Dentro de este número no fueron considerados los huérfanos que además eran criados.

- 22) Además de los que se analizan, los censores registraron 2 casos del huér fanos negros recogidos por otras tantas familias; sobre ellos no es posible determinar si eran ocupados como criados.
- 23) Véase por ejemplo : E. Bentura Beleña, Recopilación sumaria de todos los autos acordados de la Real Audiencia y sala del Crimen de esta Nueva España, 2 tomos. México, Imprenta de Don Felipe de Zúñiga y Ontiveros, 1787. T. I, p. 46 (Tributo. CXVII. Tributo de indios casados con mulatas y mulatos con indias).
- 24) Además de los datos asentados sobre la población mulata, hay registro de lo siguiente : a) 14 huérfanos mulatos acogidos en otros tantos hogares. b) Se encontraron 18 criados que trabajaban para 16 familias mulatas. Las calidades de esos 18 criados eran las siguientes : españoles : 2 ; mestizos : 1 ; mulatos : 5 ; indios : 9 ; sin especificación : 1.
- 25) Dentro de los niños que trabajaban no están contados los huérfanos; que eran 18. Otro dato que se dejó fuera es el siguiente: Las familias mestizas que contaban con criados eran 15, y ocupaban a 17. Las calidades de esos criados eran las siguientes: Indios: 8; mestizos: 6; mulato; 1; sin especificación: 2.
- 26) Otros datos obtenidos sobre el grupo de los castizos son los siguientes:- Sólo 4 criados tenían otras tantas familias castizas; los que pertenecían a las siguientes calidades: mestizos: 2; indios: 1; sin especificación: 1.
- 27) No fueron considerados 104 españoles censados como estudiantes. La relación completa de los estudiantes habidos en los 3 cuarteles se enlisa en una nota del siguiente capítulo.
- 28) René Salinas Meza, op. cit., p. 21.

P A R T E Q U I N T A

LAS OCUPACIONES DE LOS HABITANTES DEL AREA CENSADA

I. INTRODUCCION

El presente capítulo, que complementa al anterior y es tan largo como él, presenta todas las ocupaciones registradas por los censores y también el número y la calidad de las personas que se dedicaban a cada una de ellas. Con el análisis de esta parte, se intentaron alcanzar los siguientes objetivos:

a) Destacar rasgos de la ciudad dieciochesca por medio de las ocupaciones de sus habitantes. b) Relacionar el número total de personas ocupadas en diferentes áreas, con las diferentes calidades. c) Dar a conocer las ocupaciones mismas, las que se espera, servirán para futuras comparaciones.

Para poder alcanzar los objetivos arriba señalados se creyó necesario intentar una clasificación de las ocupaciones.

Esta clasificación se ordenó de tal modo que sirviera al mismo tiempo, para destacar 3 aspectos de las ocupaciones: Los grandes sectores económicos generalmente aceptados (actividades primarias, secundarias y terciarias), algunos niveles de calificación, y los diferentes empleadores (en términos muy generales: Particulares, Gobierno e Iglesia).

a) Explicación de la clasificación de ocupaciones propuesta

En primer lugar, todas las ocupaciones consignadas por los censores se agruparon en los siguientes 3 grandes sectores:

1. Ocupaciones relacionadas con la agricultura y la minería

2. Ocupaciones relacionadas con la elaboración y/o transformación de productos.

3. Ocupaciones relacionadas con la prestación de servicios.

A su vez, cada gran sector se subdividió como sigue:

Sector 1: Este sector no se subdividió dado el pequeño número de actividades y personas que lo componían.

Sector 2: Se subdividió en los siguientes incisos:

2a) Transformación de productos no alimenticios

2b) Manufacturas. Elaboración y/o reparación de productos no alimenticios.

2c) Elaboración de productos alimenticios.

Sector 3: Se subdividió en los siguientes incisos:

3a) Servicios que requieran un nivel académico, o estudios previos, o calificación.

3b) Ocupaciones relacionadas con el comercio.

Este inciso, indudablemente podrá ser parte del 3a. y/o del 3c; sin embargo se prefirió dejarlo aparte dada la importancia que reviste. Esa importancia puede apreciarse si se toma en cuenta, por ejemplo, que la actividad comercial puede caracterizar a una ciudad.

3c) Servicios que requieran alguna calificación.

3d) Servicios que requieran escasa o nula calificación.

Como puede advertirse, los incisos 3c y 3d incluyen términos imprecisos: alguna, escasa o nula; con toda delibera--

ción se incluyeron, pues se piensa que es imposible definir con exactitud el nivel de calificación de multitud de ocupaciones.

Los términos vagos utilizados, si bien subjetivos, destacan pues por una parte, la dificultad de medir la calificación; aunque también, por otra parte, señalan 2 niveles diferentes que, se piensa, son importantes de destacar.

3 e) Milicia

Este inciso podría encajar en el 3a, y/o en el 3c; sin embargo se decidió dejarlo aparte para poder englobar, y así resaltar a todas las personas dedicadas a la milicia.

Cada gran sector, subdividido, se reagrupó, tomando en cuenta el empleador, de la manera siguiente:

- I. Trabajadores particulares. Es decir, los que trabajaban por su cuenta, o para un empleador particular.
- II. Trabajadores al servicio del gobierno virreinal o con funciones públicas delegadas por el mismo.
- III. Trabajadores al servicio de la Iglesia.

Finalmente, todas y cada una de las subdivisiones arriba apuntadas, se reagruparon en dos partes, para señalar el sexo del trabajador.

Además de todos los incisos ya aclarados se consideraron otros sectores:

Sector 4: Ocupaciones relacionadas con algunas artes.

Este inciso se consideró aparte, debido al posible interés de destacar el número de artistas que había en la ciudad.

Sin embargo, como se advierte, sólo fueron tomadas en cuenta algunas artes, dada la dificultad, en muchos casos, de establecer una línea divisoria entre artes y artesanías.

El sector 4 sólo se subdividió según el sexo del trabajador.

Sector 5:

Personas aparente o realmente improproductivas.

Posiblemente este sector sea el más discutible (por el tipo de personas incluidas en él).

Sin embargo se pensó que era necesario para poder comparar el número de personas improproductivas con el productivas.

El sector 5 sólo se subdividió según el sexo de las personas.

Sector 6:

Personas sin ocupación especificada.

En este sector, quedaron incluidas todas las personas adultas a las que no les fue asentada su ocupación, pero que deberían haber trabajado pues vivían solas, con hijos, o sin ellos, o con otros familiares.

También fueron consideradas las que se negaron a contestar las preguntas de los censores; sobre ellas los censores hicieron las anotaciones siguientes: "no expresó su oficio" o bien: "expresó mantenerse de su trabajo" - y por último, en este grupo quedaron las personas sin ocupación clara - mente especificada.

El sector 6 sólo se subdividió según el sexo de las personas

Hay que aclarar que algunas de las subdivisiones propuestas incluyen una enorme y variada lista de ocupaciones; tan amplia, que seguramente habrá quienes disientan sobre la inclusión de tal o cual actividad en determinado apartado.

Como se verá en los enlistados, de cada ocupación se proporcionó el número total

de trabajadores habidos, y además se especificó su calidad; en los casos de personas sin calidad especificada, se utilizó la abreviatura: sin esp. A los extranjeros se prefirió dejarlos como tales; por ello, se especificó su origen y no su calidad. Y aquí cabe hacer 2 aclaraciones: a) Se tomaron en cuenta solamente las ocupaciones de los adultos. b) No se tomaron en cuenta las personas que aunque tuvieran una actividad especificada, estuvieran de paso en la ciudad.

En cuanto a las ocupaciones mismas, vale la pena aclarar que fueron enlistadas por orden alfabético, y que se respetaron hasta donde fue posible, las designaciones de los censores; también, que se incluyeron notas aclaratorias sólo en los casos de oficios -- cuyo significado se ha perdido o ha cambiado radicalmente. Las fuentes que se tomaron en cuenta para explicar algunas ocupaciones, básicamente fueron dos: El diccionario -- del siglo XVIII ya antes citado, y la siguiente obra de Manuel Carrera Stampa: Los premios mexicanos. Además de las obras antes mencionadas, también se utilizaron, aunque en menor grado, informaciones diversas desprendidas de bandos y ordenanzas coloniales.

b) Claves y explicaciones de todas y cada una de las subdivisiones propuestas.

1 h. Ocupaciones relacionadas con la agricultura y la minería.

(Solo había trabajadores del sexo masculino en este sector, de allí la h).

2. Ocupaciones relacionadas con la elaboración y/o transformación de -- productos.

- 2a I H: (a) Transformación de productos no alimenticios. (I) Personas -- que trabajaban para un particular o por su cuenta. (H) Hombres.
- 2a I M: (a) Transformación de productos no alimenticios. (I) Personas que trabajaban para un particular o por su cuenta. (M) Mujeres.

- 2a II H: (a) Transformación de productos no alimenticios. (II) Personas que trabajaban para el gobierno virreinal, o con funciones públicas delegadas por el mismo. (H) Hombres.
- 2b I H: (b) Manufacturas. Elaboración y/o reparación de productos no alimenticios. (I) Personas que trabajaban para un particular o por su cuenta. (H) Hombres.
- 2b I M: (b) Manufacturas. Elaboración y/o reparación de productos no alimenticios. (I) Personas que trabajaban para un particular o por su cuenta. (M) Mujeres.
- 2c I H: (c) Elaboración de productos alimenticios. (I) Personas que trabajaban para un particular o por su cuenta. (H) Hombres.
- 2c I M: (c) Elaboración de productos alimenticios. (I) Personas que trabajaban para un particular o por su cuenta. (M) Mujeres.
- 2c II H: (c) Elaboración de productos alimenticios. (II) Personas que trabajaban para el gobierno virreinal o con funciones públicas delegadas por el mismo. (H) Hombres.

3. Ocupaciones relacionadas con la prestación de servicios.

- 3a I H: (a) Ocupaciones que requieran un nivel académico, estudios previos, o calificación. (I) Personas que trabajaban para un particular o por su cuenta. (H) Hombres.
- 3a I M: (a) Ocupaciones que requieran un nivel académico, estudios previos, o calificación. (I) Personas que trabajaban para un particular o por su cuenta. (M) Mujeres.

- 3a. II H: (a) Ocupaciones que requieran un nivel académico, estudios previos, o calificación. (II) Personas que trabajaban para el gobierno virreinal, o con funciones públicas delegadas por el mismo. (H) Hombres.
- 3a II M: (a) Ocupaciones que requieran un nivel académico, estudios previos, o calificación. (II) Personas que trabajaban para el gobierno virreinal, o con funciones públicas delegadas por el mismo. (M) Mujeres.
- 3a. III H: (a) Ocupaciones que requieran un nivel académico, estudios previos, o calificación. (III) Personas que trabajaban para la Iglesia. (H) Hombres.
- 3a III M: (a) Ocupaciones que requieran un nivel académico, estudios previos o calificación. (III) Personas que trabajaban para la Iglesia. (M) Mujeres.
- 3b I H: (b) Ocupaciones relacionadas con el comercio. (I) Personas que trabajaban para un particular por su cuenta. (H) Hombres.
- 3b I M: (b) Ocupaciones relacionadas con el comercio. (I) Personas que trabajaban para un particular o por su cuenta. (M) Mujeres.
- 3c I H: (c) Ocupaciones que requieran poca calificación. (I) Personas que trabajaban para un particular o por su cuenta. (H) Hombres.
- 3c I M: (c) Ocupaciones que requieran poca calificación. (I) Personas que trabajaban para un particular o por su cuenta. (M) Mujeres.

- 3c II H: (c) Ocupaciones que requieran poca calificación. (II) Personas que trabajaban para el gobierno virreinal o con funciones públicas delegadas por el mismo. (H) Hombres.
- 3c III H: (c) Ocupaciones que requieran poca calificación. (III) Personas que trabajaban para la Iglesia. (H) Hombres.
- 3d I H: (d) Ocupaciones que requieran escasa o nula calificación. (I) - Personas que trabajaban para un particular o por su cuenta. (H) - Hombres.
- 3d I M: (d) Ocupaciones que requieran escasa o nula calificación. (I) - Personas que trabajaban para un particular o por su cuenta (M) Mujeres.
- 3d II H: (d) Ocupaciones que requieran escasa o nula calificación. (II) Personas que trabajaban para el gobierno virreinal o con funciones públicas delegadas por el mismo. (H) Hombres.
- 3d III H: (d) Ocupaciones que requieran escasa o nula calificación. (III) Personas que trabajaban para la Iglesia. (H) Hombres.
- 3d III M: (d) Ocupaciones que requieran escasa o nula calificación. (III) Personas que trabajaban para la Iglesia. (M) Mujeres.
- 3e II H: (e) Milicia. (II) Personas al servicio del gobierno virreinal o con funciones públicas delegadas por el mismo. (H) Hombres.

4. Ocupaciones relacionadas con algunas artes.

4 H Hombres.

4 M Mujeres.

5.- Personas aparente o realmente improductivas

5 H Hombres.

5 M Mujeres.

6.- Personas sin ocupación especificada

6 H Hombres.

6 M Mujeres.

II. Lista de ocupaciones y número y calidad de las personas que las desempeñaban.

A continuación se enlistan todas las ocupaciones y las personas dedicadas a --
ellas que fueron registradas por los censores.

Las ocupaciones están agrupadas según los apartados anteriormente expuestos.

Sector I. Ocupaciones relacionadas con la agricultura y la minería.

1. <u>Azogüero: (1)</u>	<u>2</u>
español	2
2. <u>Hacienda (s) administrador de:</u>	<u>6</u>
español	5
sin esp.	1
3. <u>Labrador:</u>	<u>8</u>
españoles	6
mestizo	1
sin esp.	1
4. <u>Minero</u>	4
españoles	3
sin esp.	1
<u>Mina, dueño de</u>	4
peninsular	1
español	2
sin esp.	1
<u>Minería, operario de</u>	2

(1) Azogüero: " En Nueva España, el que incorpora el azogue, sal y magistral en los morteros de metal molido para extraer la plata..."

español	1	
sin esp.	1	
<u>Minas, barretero de: (1)</u>		2
español	1	
sin esp.	1	
		<u>Total en la minería: 12</u>
5. <u>Trapiche, dueño de</u>		1
español	1	

Total de personas ocupadas en el sector 1: 29

(1) Barretero: "El que trabaja con barra, cuña o pico".

Sector 2. Ocupaciones relacionadas con la elaboración y/o transformación de productos.

Subgrupo:2 a 1 h

<u>1</u>	Agujeador de perlas/talador de/perlero		3
	español	3	
<u>2</u>	Alambrero		1
	español	1	
<u>3</u>	Alarife o maestro albañil		1
	español	1	
	Albañil (1)		39
	español	5	
	costizo	7	
	mestizo	19	
	mulato	4	
	indio	2	
	sin esp.	2	
	Albañil, oficial de		24
	español	2	
	costizo	4	
	mestizo	12	
	mulato	2	
	negro	1	
	indio	2	
	sin esp.	1	
	Albañil, aprendiz de		1
	mestizo	1	
		<u>Total de albañilería:</u>	<u>65</u>
<u>4</u>	Amolador (2)		8
	español	5	
	sin esp.	3	
	Amolador, dueño de amoladuría		1

(1) Albañil: "El oficial que trabaja en la fábrica de casas... sirviéndose sólo de Materiales menudos como cal, yeso, barro, ladrillo..."

(2) Amolar: "Afilar o sacar puntas..."

	sin esp.	1	
Amolador, maestro			3
	español	3	
Amolador, aprendiz			2
	mulato	1	
	sin esp.	1	
			<u>Total amoladores: 14</u>
<u>5.- Aprensador, oficial</u>			1
	español	1	
Aprensador, aprendiz			1
	español	1	
			<u>Total de aprensadores 2</u>
<u>6.- Biselador de vidrios</u>			1
	sin esp.	1	
			<u>Total biseladores 1</u>
<u>7.- Bordador</u>			10
	español	6	
	castizo	2	
	mestizo	1	
	sin esp.	1	
Bordador, maestro			7
	español	6	
	indio	1	
Bordador, oficial			7

	español	4	
	castizo	1	
	mulato	1	
	sin esp.	1	
			<u>Total de bordadores:</u> 24
8.-	<u>Cantero</u> (1)		7
	español	6	
	mestizo	1	
	Cantero, maestro		3
	español	3	
	Cantero, oficial		13
	español	6	
	mestizo	2	
	mulato	2	
	indio	1	
	sin esp.	2	
			<u>Total de canteros</u> 23
9.-	<u>Curtidor</u>		1
	mestizo	1	
	Curtidor, dueño de curtiduría		1
	español	1	
	Curtidor, maestro		1
	español	1	

(1) Cantero: "Labra y ajusta la piedra para la fábrica".

Curtidor, oficial		1
mestizo	1	
		<u>Total de curtidores:</u> 4
10.- <u>Devanador de seda</u>		1
español	1	
		<u>Total de devanadores de seda</u> 1
11.- <u>Dorador</u>		3
español	2	
indio	1	
Dorador, maestro		1
español	1	
Dorador, oficial		5
español	4	
sin esp.	1	
		<u>Total doradores</u> 9
12.- <u>Empedrador</u>		3
español	2	
mestizo	1	
Empedrador, maestro		1
español	1	
Empedrador, oficial		6
español	5	
sin esp.	1	
		<u>Total empedradores</u> 10
13.- <u>Encajero</u>		3

	español	1	
	sin esp.	2	
			<u>Total encajeros</u> 3
14.-	<u>Encuadernador</u>		3
	español	2	
	mulato	1	
	Encuadernador de libros		2
	español	2	
			<u>Total encuadernadores</u> 5
15.-	<u>Ensamblador</u>		1
	español	1	
	Ensamblador, maestro		1
	español	1	
			<u>Total ensambladores</u> 2
16.-	<u>Fundidor</u>		3
	español	2	
	sin. esp.	1	
			<u>Total fundidores</u> 3
17.-	<u>Gamucero</u>		1
	español	1	
	Gamucero, oficial		2
	mestizo	1	
	mulato	1	
			<u>Total gamuceros</u> 3

18.- <u>Golillero, maestro</u>		1
español	1	
		<u>total golilleros</u> 1

19.- <u>Herrador</u>		7
español	6	
sin esp.	1	
Herrador, maestro		8
español	8	
Herrador, oficial		8
español	6	
mestizo	1	
sin esp.	1	
Herrador, aprendiz		2
español	1	
indio	1	
		<u>Total herradores</u> 25

20.- <u>Hilador o hiladero</u>		2
sin esp.	2	
Hilador, maestro		1
sin esp.	1	
Hilador, oficial		3
español	2	
castizo	1	
Hilador de oro		3

español	2	
sin esp.	1	
Hilador de oro, maestro (1)		1
español	1	
Hilador de oro, oficial		1
español	1	
Hilador de plata		3
español	3	
Hilador de seda		11
español	8	
indio	1	
sin esp.	2	
Hilador de seda, maestro		1
español	1	
Hilador de seda, oficial		3
español	3	
		<u>Total de hiladores</u> 29
21.- <u>Homero</u>		1
mestizo	1	
		<u>Total homeros</u> 1
22.- <u>Lapidario, oficial</u>		2
castizo	1	
sin esp.	1	
		<u>Total lapidarios</u> 2

(1) También era soldado de infantería del Palacio.

23.- <u>Maderería</u> , dueño de		5
español	4	
mulato	1	
	<u>Total madereros</u>	<u>5</u>
24.- <u>Pasamanero</u>		6
español	6	
Pasamanero, maestro		2
Peninsular	1	
español	1	
Pasamanero, oficial		4
español	4	
	<u>Total pasamaneros</u>	<u>12</u>
25.- <u>Polvorista</u>		1
español	1	
Polvorería, dueño de		1
español	1	
Polvorista, oficial		3
español	3	
	<u>Total polvoristas</u>	<u>5</u>
26.- <u>Soletero</u> (1)		22
español	2	
castizo	2	
mestizo	10	

(1) Soletero: "La persona que por oficio hace soleta. Soleta: Pieza de lienzo u otra cosa, que se pone y cose en las medias por haberse roto los pies de ellas".

mulato	2	
filipino	4	
sin esp.	2	
Soletero, maestro		1
mestizo	1	
Soletero, oficial		5
español	1	
mestizo	2	
filipino	1	
sin esp.	1	
Soletero, aprendiz		2
español	1	
Indio	1	
		<u>Total soleteros</u> 30
27.- <u>Taconería, dueño de</u>		1
español	1	
		<u>Total taconeros</u> 1
28.- <u>Terrador, maestro</u>		1
español	1	
Terrador, oficial		1
español	1	
		<u>Total terradores</u> 2
29.- <u>Tintorero</u>		11
español	11	

Tintorero/con tintorería		3
español	2	
sin esp.	1	
Tintorero, maestro		14
español	14	
Tintorero, oficial		8
español	5	
indio	1	
sin esp.	2	
Tintorero, aprendiz		4
español	2	
castizo	1	
mestizo	1	
	<u>Total tintoreros</u>	<u>40</u>
30.- <u>Tornero</u>		1
indio	1	
Tornero, maestro		1
español	1	
Tornero, oficial		2
mestizo	2	
	<u>Total torneros</u>	<u>4</u>
31.- <u>Tornador de seda</u>		1
sin esp.	1	
	<u>Total tornadores de seda</u>	<u>1</u>

32.- Zurrador(1), oficial

1

español 1

Total zurradores 1

Total de personas ocupadas

en el subgrupo 2 a 1 h 332

(1) Zurrador: "El que tiene por oficio zurrar y curtir los cueros".

Subgrupo: 2 a 1 m

1. <u>Bordadora</u>		3
española	3	
		<u>Total bordadoras</u> 3
2. <u>Costurera/"se mantiene de su labor"</u>		329
española	240	
mestiza	15	
castiza	8	
mulata	25	
india	2	
sin esp.	39	
		<u>Total costureras</u> 329
3. <u>Devanadora de seda</u>		40
española	23	
castiza	1	
mestiza	3	
mulata	6	
india	1	
sin esp.	6	
Devanadora de seda y costurera		5
españolas	5	
		<u>Total devanadoras de seda.</u> 45
4. <u>Hilander</u>		6
española	4	

castiza	1		
mulata	1		
Hilanderas de algodón			5
española	2		
castiza	1		
mestiza	2		
Hilanderas de seda			2
española	2		
		<u>Total hilanderas</u>	<u>13</u>
5. <u>Soletera</u>			1
española	1		
		<u>Total soletera</u>	<u>1</u>
6. <u>Tejedora</u>			2
mestiza	2		
Tejedoras de puntas			1
mulata	1		
		<u>Total tejedoras</u>	<u>3</u>
Total de personas ocupadas			
en el subgrupo 2 a 1 m			<u>394</u>

Subgrupo: 2 a II h

1. <u>Cortador de moneda</u>		1
español	1	
2. <u>Fundidor de casa de moneda</u>		1
español	1	
3. <u>Marcador (1) de casa de moneda</u>		1
peninsular	1	
4. <u>Oficial de casa de moneda</u>		3
castizo	2	
mulato	1	
5. <u>Operario de casa de moneda</u>		15
español	10	
mestizo	1	
mulato	2	
sin esp.	2	
6. <u>Tallador de casa de moneda</u>		1
sin esp.	1	
7. <u>Trabajador de casa de moneda</u>		1
mulato	1	

Total de trabajadores en el
subgrupo 2 a II h (Casa de
Moneda) 23

(1) Marcador: "... a cuyo cargo está señalar y marcar los pesos, medidas, plata y otros metales..."

1. <u>Alcabucero o arcabucero (1)</u>		1
mulato	1	
Alcabucero, maestro		10
español	10	
Alcabucero, oficial		7
español	6	
sin esp.	1	
Alcabucero, aprendiz		2
español	1	
indio	1	
	<u>Total alcabuceros</u>	<u>20</u>
2. <u>Aprensador de paños, oficial</u>		1
mestizo	1	
	<u>Total aprensadores de paños</u>	<u>1</u>
3. <u>Aretero</u>		1
castizo	1	
	<u>Total areteros</u>	<u>1</u>
4. <u>Armero, maestro</u>		2
español	2	
	<u>Total armeros</u>	<u>2</u>

(1) Arcabucero: "El artífice que fábrica arcabuces". "Arcabuz": "arma de fuego compuesta de un cañón de hierro en su caja de madera, y con su llave, la cual da el fuego con el pedernal hiriendo en las lumbreras de la pieza que cubre la cazoleta. Llámase también escopeta y fusil".

5. <u>Botero</u> (1)		1
español	1	
		<u>Total boteros</u> 1
6. <u>Boticario</u>		21
peninsular	2	
español	12	
sin esp.	7(2)	
Boticario, maestro		10
español	8	
sin esp.	2	
Boticario, oficial		13
español	10	
mestizo	1	
sin esp.	2	
Boticario, aprendiz		5
español	5	
		<u>Total boticarios</u> 49
7. <u>Botonero</u>		1
mulato	1	
Botonero, maestro		4
español	2	
indio	1	

(1) Botero: "El que hace o adereza botas o pellejos para vino, vinagre, aceite, etc."

(2) Uno de ellos además era alférez.

sin esp.	1	
Botonero, oficial		3
mestizo	1	
indio	2	
		<u>Total botoneros</u> 8
8. <u>Calderetero/Calderero (1)</u>		11
peninsular	2	
español	6	
sin esp.	2	
Calderero, maestro		2
español	1	
sin esp.	1	
Calderero, oficial		3
español	1	
mestizo	1	
mulato	1	
		<u>Total caldereros</u> 16
9. <u>Calzonero</u>		2
mestizo	2	
		<u>Total calzoneros</u> 2
10. <u>Carey, trabaja en/ trabajador de</u>		3
español	2	
castizo	1	
		<u>Total que trabajan en carey</u> 3

(1) Calderero: "El que hace calderas y otras piezas de hierro y cobre, y el que las vende".
Caldera: "Vasija de hierro, cobre, u otro metal, grande y redonda con un asa en medio para levantarla; sirve comúnmente para poner a calentar el agua".

11. Carpintero

32

español	12
castizo	2
mestizo	8
mulato	3
indio	3
sin esp.	4

Carpintero, maestro

39

peninsular	1
español	27
castizo	1
mestizo	2
mulato	3
indio	3
sin esp.	2

Carpintero, oficial

30

peninsular	1
español	15
castizo	1
mestizo	4
mulato	4
indio	3
sin esp.	2

Carpintero, aprendiz

14

español	1
castizo	1
mestizo	5
mulato	2
indio	4
sin esp.	1

Total carpinteros 115

12. Carrocero (1)

14

español	9
mestizo	2
mulato	1
sin esp.	2

Carrocero, maestro

9

peninsular	1
español	6
castizo	1
sin esp.	1

Carrocero, oficial

4

español	3
sin esp.	1

Carrocero, aprendiz

7

español	2
---------	---

(1) Uno era además dueño de cigarrería.

	mestizo	1	
	negro	1	
	sin esp.	3	
			<u>Total carroceros</u> 34
13.	<u>Cerero (1)</u>		21
	peninsular	1	
	español	7	
	mestizo	3	
	sin esp.	10	
	Cerero, maestro		3
	español	2	
	sin esp.	1	
	Cerero, oficial		10
	español	6	
	mestizo	1	
	sin esp.	3	
	Cerero, aprendiz		1
	español	1	
			<u>Total cereros</u> 35
14.	<u>Cerrajero</u>		1
	mestizo	1	
	Cerrajero, maestro		2
	español	2	
	Cerrajero, aprendiz		1

(1) Uno además era dueño de cajón.

	mulato	1	
			<u>Total cerrajeros</u> 4
15.	<u>Cigarrero</u>		44
	español	33	
	mestizo	5	
	mulato	1	
	sin esp.	5	
	Cigarrero/dueño de cigarrería/con trato de (1)		110
	peninsular	4	
	español	76	
	castizo	3	
	mestizo	4	
	mulato	5	
	sin esp.	18	
	Cigarrero, maestro		1
	español	1	
	Cigarrero, oficial		16
	español	9	
	castizo	2	
	mestizo	1	
	mulato	2	
	sin esp.	2	
			<u>Total cigarreros</u> 171

(1) Dueños de cigarrerías con otros empleos:

Españoles: 1 maestro herrero, 1 carrocerero, 1 barbero, 1 soldado de caballería, 1 soldado de infantería, 1 tejedor, 1 contrato de velería,
mestizo: 1 oficial de sastre,
mulato: 1 cochero
castizo: 1 oficial de sastre.

16. <u>Cohetero</u>		5
	español	2
	mulato	1
	indio	1
	sin esp.	1
Cohetero, dueño de cohetería		2
	español	2
Cohetero, maestro		3
	español	2
	mestizo	1
Cohetero, oficial		4
	español	2
	castizo	1
	mulato	1
Cohetero, aprendiz		1
	indio	1
	<u>Total coheteros</u>	<u>15</u>
17. <u>Colchonero</u>		1
	castizo	1
	<u>Total colchoneros</u>	<u>1</u>
18. <u>Cuerdas, maestro de hacer</u>		1
	mestizo	1
	<u>Total de personas que hacen cuerdas</u>	<u>1</u>
19. <u>Espadero</u>		1
	español	1

Espadero, maestro		6
español	4	
sin esp.	2	
Espadero, oficial		1
español	1	
		<u>Total espaderos</u> 8
20. <u>Gorrero</u>		2
español	1	
mestizo	1	
		<u>Total gorreros</u> 2
21. <u>Guantero</u>		4
español	2	
mestizo	1	
sin esp.	1	
		<u>Total guanteros</u> 4
22. <u>Guitarrero</u>		2
mestizo	2	
Guitarrero, maestro		2
español	1	
castizo	1	
		<u>Total guitarreros</u> 4
23. <u>Habitero, oficial</u>		2
mulato	1	
sin esp.	1	
		<u>Total habiteros</u> 2

24. Herrero

15

español	3
mestizo	2
castizo	3
mulato	6
sin esp.	1

Herrero, maestro (1)

27

español	15
castizo	2
mestizo	4
mulato	1
indio	1
sin esp.	4

Herrero, oficial

34

español	17
castizo	3
mestizo	3
mulato	6
indio	1
sin esp.	4

Herrero, aprendiz

8

español	5
mestizo	2
indio	1

Total herreros84

(1) Un maestro herrero era además dueño de cigarrería.

25. <u>Hojalatero (1)</u>		5
español	3	
sin esp.	2	
Hojalatero, maestro		3
español	2	
sin esp.	1	
Hojalatero, oficial		5
español	2	
mestizo	2	
sin esp.	1	
Hojalatero, aprendiz		1
español	1	
	<u>Total hojalateros</u>	<u>14</u>
26. <u>Impresor</u>		8
español	7	
sin esp.	1	
Impresor, oficial		2
español	2	
	<u>Total impresores</u>	<u>10</u>
27. <u>Jabonero</u>		1
español	1	
jabonero, oficial		1
español	1	
	<u>Total jaboneros</u>	<u>2</u>

(1) Un hojalatero era también peluquero; otro era alabardero del palacio.

28. <u>Jicarero (Xicarero)</u>		4
español	2	
castizo	1	
mestizo	1	
	<u>Total jicareros</u>	<u>4</u>
29. <u>Latonero</u>		3
español	1	
mestizo	1	
sin esp.	1	
Latonero, maestro		5
español	3	
mestizo	2	
Latonero, oficial		3
español	3	
	<u>Total latoneros</u>	<u>11</u>
30. <u>Obraje, dueño de</u>		2
español	2	
	<u>Total de obrajeros sin otra especificación</u>	<u>2</u>
31. <u>Peluquero (1)</u>		11
español	8	
sin esp.	3	
Peluquero, maestro		2
español	2	

(1) Peluquero: "el que hace las pelucas y las peina". Un peluquero español era además hojalatero.

Peluquero, aprendiz		2
español	1	
sin esp.	1	
	<u>Total peluqueros</u>	<u>15</u>
32. <u>Platero</u>		33
peninsular	1	
español	25	
mestizo	1	
indio	1	
sin esp.	5	
Platero, patrón/dueño de platería		42
peninsular	1	
español	21	
sin esp.	20	
Platero, maestro		5
peninsular	1	
español	4	
Platero, oficial		84
español	67	
sin esp.	17	
Platero, aprendiz		9
español	5	
sin esp.	4	
	<u>Total plateros</u>	<u>173</u>
33. <u>Purero</u>		1
español	1	

Purero, dueño de purería		2
español	1	
sin esp.	1	
Purero, oficial		7
español	5	
castizo	1	
mestizo	1	
		<u>Total pureros</u> 10
34. <u>Relojero, maestro</u>		5
español	5	
Relojero, oficial		1
sin esp.	1	
Relojero, aprendiz		1
español	1	
		<u>Total relojeros</u> 7
35. Sastre (1)		113
europeo	1	
español	55	
castizo	11	
mestizo	14	
mulato	23	
sin esp.	9	
Sastre, maestro (2)		87
peninsular	4	

(1) Sastres con otros empleos: 1 mulato, además era Capitán.

(2) Maestros sastres con otros empleos: 2 mulatos que eran además Capitanes del Tercio - de los Pardos.

filipino	1	
español	55	
castizo	4	
mestizo	3	
mulato	13	
indio	1	
sin esp.	6	
Sastre, oficial (1)		257
español	140	
castizo	20	
mestizo	30	
mulato	41	
indio	1	
sin esp.	25	
Sastre, aprendiz		41
español	19	
mestizo	6	
mulato	3	
indio	6	
sin esp.	7	
		<u>Total sastres</u> 498
36. <u>Sayalero (2), maestro</u>		1
mulato	1	
		<u>Total sayaleros</u> 1

(1) Oficiales sastres con otros empleos: 1 castizo, además dueño de cigarrería. 1 mestizo además dueño de cigarrería.

(2) Sayalero: "El que teje sayales. "Sayal" Tela muy basta labrada de lana burda.

37. <u>Sillero, maestro</u>		1
español	1	
		<u>Total selleros</u> 1
38. <u>Sillero (1)</u>		4
español	2	
castizo	2	
Sillero, maestro		12
español	7	
castizo	1	
mulato	1	
indio	1	
sin esp.	2	
Sillero, oficial		8
español	2	
castizo	1	
mestizo	1	
mulato	1	
indio	1	
sin esp.	2	
Sillero, aprendiz		1
español	1	
		<u>Total selleros</u> 25
39. <u>Sombrero</u>		5
español	2	

(1) Posiblemente algunos silleros hicieran sillas de montar y otros artículos complementarios, pues el gremio en que participaban era el de silleros y talabarteros.

	mestizo	2	
	indio	1	
Sombrerero, maestro			8
	español	3	
	castizo	1	
	mestizo	2	
	mulato	1	
	indio	1	
Sombrerero, oficial			8
	español	3	
	castizo	1	
	mestizo	2	
	mulato	1	
	sin esp.	1	
			<u>Total sombrereros</u> 21
<u>40. Tejedor (1)</u>			48
	español	40	
	castizo	2	
	mestizo	3	
	mulato	2	
	sin esp.	1	
Tejedor, maestro			12
	español	10	
	castizo	1	
	sin esp.	1	

(1) Un tejedor español, además era dueño de cigarrería.

Tejedor, oficial		51
peninsular	1	
español	33	
castizo	3	
mestizo	4	
mulato	2	
sin esp.	8	
Tejedor de listón		2
español	1	
mestizo	1	
Tejedor de lo ancho, oficial		1
mestizo	1	
Tejedor de seda		2
español	1	
sin esp.	1	
Tejedor de telas		1
peninsular	1	
	<u>Total tejedores</u>	<u>117</u>

41. <u>Tirador de oro (1)</u>		30
español	25	
castizo	1	
mulato	1	
sin esp.	3	

Tirador de oro, patrón de 11

(1) Tirador de oro y plata. El que tiene por oficio batir el oro y reducirlo a hilo (M. Carrera Stampa, op.cit.)

	español	5	
	sin esp.	6	
	Tirador de oro, maestro		2
	español	1	
	sin esp.	1	
	Tirador de oro, oficial		21
	español	12	
	castizo	1	
	mestizo	2	
	mulato	1	
	sin esp.	5	
	Tirador de oro, aprendiz		3
	indio	1	
	sin esp.	2	
			<u>Total tiradores de oro</u> 67
42.	<u>Tonelero</u>		3
	español	2	
	mulato	1	
	Tonelero, maestro		2
	español	2	
	Tonelero, aprendiz		1
	español	1	
			<u>Total toneleros</u> 6
43.	<u>Velero</u>		2
	español	1	

castizo	1	
Velero, con trato de velería (1)		22
peninsular	1	
español	13	
mestizo	2	
mulato	1	
sin esp.	5	
Velero, maestro		2
español	1	
indio	1	
Velero, oficial		4
castizo	1	
mestizo	3	
Velero, aprendiz		1
indio	1	
	<u>Total veleros</u>	<u>31</u>
<u>44. Vidriero</u>		2
español	1	
mestizo	1	
vidriero, oficial		2
español	2	
vidriero, aprendiz		1
español	1	
	<u>Total vidrieros</u>	<u>5</u>

(1) 2 españoles con trato de velería tenían además otro empleo: 1 era además sobreestante del Sagrario. El otro tenía además una cigarrería. Otro era además corredor.

45. Zapatero

72'

español	11	
castizo	10	
mestizo	32	
mulato	10	
indio	5	
sin esp.	4	
Zapatero, maestro		48
español	16	
castizo	10	
mestizo	11	
mulato	5	
indio	2	
sin esp.	4	
Zapatero, oficial		61
español	16	
castizo	5	
mestizo	23	
mulato	11	
indio	2	
sin esp.	4	
Zapatero, aprendiz		6
español	4	
mestizo	1	
sin esp.	1	
	<u>Total zapateros</u>	<u>187</u>

Subgrupo: 2 b 1 m

1. <u>Cerería, dueña de</u>		1
española	1	
		<u>Total en cerería</u> 1
2. <u>Cigarrera</u>		3
española	1	
mestiza	1	
mulata	1	
Cigarrera, dueña de cigarrería		42
española	35	
castiza	1	
mestiza	5	
mulata	1	
		<u>Total cigarreras</u> 45
3. <u>Cohetería, dueña de</u>		1
mulata	1	
		<u>Total en cohetería</u> 1
4. <u>Platería, dueña de</u>		1
española	1	
		<u>Total en platería</u> 1
5. <u>Purería, dueña de</u>		1
española	1	
		<u>Total en purería</u> 1

6. <u>Sillería, dueña de</u>		1
mestiza	1	
		<u>Total en sillería</u> 1
7. <u>Sombrerería, dueña de</u>		1
española	1	
		<u>Total en sombrerería</u> 1
8. <u>Tejedora</u>		8
española	8	
Tejedora de holanes		1
española	1	
Tejedora de listón		1
española	1	
Tejedora de paños		1
española	1	
		<u>Total tejedoras</u> 11
9. <u>Tonelería, dueña de</u>		1
española	1	
		<u>Total en tonelería</u> 1

Total de trabajadoras en el Subgrupo 2 b1 m: 63

Subgrupo: 2 c 1 h

1. <u>Bizcochero</u>		1
español	1	
		<u>Total bizcocheros</u> 1
2. <u>Botillería, (1) dueño de</u>		1
español	1	
		<u>Total en botillería</u> 1
3. <u>Confitero</u>		25
europeo	1	
peninsular	2	
español	12	
castizo	1	
mulato	2	
indio	1	
sin esp.	6	
Confitero, oficial		7
español	4	
mestizo	2	
sin esp.	1	
Confitero, aprendiz		1
español	1	
		<u>Total confiteros</u> 33
4. <u>Chocolatería, dueño de</u>		3

(1) Botillería: "Casa donde se hacen y venden las bebidas heladas".

	peninsular	1		
	español	1		
	sin esp.	1		
			<u>Total chocolateros</u>	<u>3</u>
5.	<u>Escarchador, (1) oficial</u>			2
	mestizo	1		
	mulato	1		
			<u>Total escarchadores</u>	<u>2</u>
6.	<u>Figón, dueño de/figonero/"Guiza"/</u>			24
	europeo	3		
	peninsular	1		
	español (2)	8		
	castizo	2		
	mestizo	4		
	mulato	2		
	sin esp.	4		
			<u>Total figoneros</u>	<u>24</u>
7.	<u>Molinero, oficial</u>			1
	peninsular	1		
			<u>Total molineros</u>	<u>1</u>
8.	<u>Nevero</u>			3
	español	2		
	indio	1		

(1) Escarchador: "Preparar confituras de modo que queden cubiertas de azúcar cristalizada".

(2) Un figonero español era además dueño de vinatería.

Nevero/con trato de nevería		5
español	3	
sin esp.	2	
Nevero, maestro		1
español	1	
Nevero, oficial		1
mestizo	1	
	<u>Total neveros</u>	<u>10</u>

9. Panadero

Este renglón de ocupación lo he dejado aparte por la importancia que tenía. En efecto, los únicos obrajes (fábricas de algún producto con varios operarios) registrados en el área censada, corresponden a panaderías.

Los obrajes de panadería encontrados en los 3 cuarteles censados son los siguientes:

<u>Cuartel A</u>	
<u>Panadería</u>	<u>número de operarios</u>
1	1
1	3
1	6
1	11
1	12
1	15
1	16
<u>1</u>	<u>33</u>
8 panaderías	97 operarios

Cuartel B

Panadería	número de operarios
1	4
1	5
3	24 (8 en c/u.)
1	9
1	10
1	11
1	13
1	14
<u>1</u>	<u>19</u>
11 panaderías	109 operarios

Cuartel C

Panadería	número de operarios
1	4
2	24 (12 en c/u.)
1	13
1	15
<u>2</u>	<u>36 (18 en c/u.)</u>
7 panaderías	92 operarios

Total de panaderías: 26

Total de operarios de panadería: 298

La lista de personas que trabajaban en este renglón de panaderías es la siguiente:

9. Panadero (no tiene obraje) 6

mestizo 2

indio 4

Total panaderos 6

Panadería, obraje, dueño de 26

peninsular 4

español 13

mestizo 1

sin esp. 8

Total de obrajeros 26

Panadería, administrador de 2

español 1

sin esp. 1

Total de administra-
dores 2

Panadería, mayordomo de 39

peninsular 2

español 34

mestizo 1

mulato 1

sin esp. 1

Total mayordomos 39

Panadería, oficial de 5

español 5

castizo 1
mestizo 1

Total oficiales 5

Panadería, operario de 296

castizo 1
mestizo 15
mulato 17
negro 1
indios 188 (1)
sin esp. 74

Panadería, operario de y criado 2

mestizo 2

Total de operarios 298.

Total de personas ocupadas en

panaderías: 376

10. Panocha, fabricante de 1

castizo 1

Total fabricantes
de panocha 1

11. Pastelero (2) 11

peninsular 1
español 2

(1) Los indios en esta ocupación eran, pues, mayoritarios.

(2) Un pastelero era también cocinero.

	castizo	2	
	mestizo	3	
	indio	2	
	sin esp.	1	
			<u>Total pasteleros</u> 11
12.	<u>Pastillero</u>		1
	mestizo	1	
			<u>Total pastilleros</u> 1
13.	<u>Tocinero</u>		4
	mestizo	2	
	mulato	1	
	sin esp.	1	
	Tocinero, dueño de tocinería		4
	peninsular	1	
	español	2	
	sin esp.	1	
	Tocinero, mayordomo de		2
	español	2	
	Tocinero, oficial		1
	mestizo	1	
	Tocinero, aprendiz		2
	indio	2	
			<u>Total tocineros</u> 13

Subgrupo: 2 c l m

1. <u>Alfeñiquera (1)</u>		2
negra	1	
sin esp.	1	
		<u>Total alfeñiqueras</u> 2
2. <u>Atolera</u>		4
mestiza	3	
india	1	
		<u>Total atoleras</u> 4
3. <u>Bizcochera</u>		1
india	1	
		<u>Total bizcocheras</u> 1
4. <u>Confitera</u>		2
española	2	
		<u>Total confiteras</u> 2
5. <u>Chocolatería, dueña de</u>		6
española	6	
		<u>Total en chocolaterías.</u> 6
6. <u>Dulcera (hace dulces)</u>		2
española	2	
		<u>Total dulceras</u> 2

(1) Alfeñique: " Pasta de azúcar amasada con aceite de almendras".

7. <u>Figonera</u>			4
	española	1	
	mulata	3	
			<u>Total figoneras 4</u>
8. <u>Pastelería, dueña de</u>			1
	española	1	
			<u>Total pasteleras 1</u>
9. <u>Quesera</u>			1
	española	1	
			<u>Total queseras 1</u>
10. <u>Quesadillera</u>			1
	mestiza	1	
			<u>Total quesadillera 1</u>
11. <u>Tortillera</u>			3
	mestiza	2	
	mulata	1	
			<u>Total tortilleras 3</u>

Total de trabajadoras en el

Subgrupo 2 c l m: 27

Subgrupo: 2 c II h

1. Botillería del real palacio,
encargado de la

1

Peninsular 1

Total 1

3. Ocupaciones relacionadas con la prestación de servicios.

Subgrupo: 3 a 1 h

1. <u>Abogada/Lic. en leyes</u>		12
español	5	
sin esp.	7	
Abogado, pasante de		5
español	2	
sin esp.	3	
	<u>Total abogadas</u>	<u>17</u>
2. <u>Administrador</u>		2
español	1	
sin esp.	1	
Administrador de casas		6
español	4	
sin esp.	2	
Administrador del Estado (Marquesado)		1
peninsular	1	
	<u>Total administrado- res.</u>	<u>9</u>
3. <u>Agente de negocios/negociante (1)</u>		6
español	2	
sin esp.	4	
Agente de pobres		1

(1) Los agentes de negocios debían tener permiso expreso del virrey para ejercer, y además depositar una fianza.

sin esp. 1

Total agentes 7

4. Amanuense o escribiente

54

español 32

castizo 2

mestizo 1

mulato 3

filipino 4

sin esp. 12

Total amanuense o
escribientes. 54

5. Cajero

444

peninsular 104

chino 2

español 287

mestizo 1

indio 1

sin esp. 49

Cajero- mozo 3

peninsular 3

Total cajeros 447

6. Cirujano

1

español 1

Cirujía, maestro		16
español	8	
sin esp.	8	
Cirujía, aprendiz		2
español	2	
Cirujía, practicante		3
español	3	
Cirujano dentista		1
español	1	
	<u>Total cirujanos</u>	<u>23</u>
7. <u>Cobrador de casas</u>		2
español	1	
sin esp.	1	
	<u>Total cobradores</u>	<u>2</u>
8. <u>Comisario (1)</u>		1
español	1	
Comisario de la santa hermandad		1
peninsular	1	
	<u>Total comisarios</u>	<u>2</u>
9. <u>Contador</u>		1
sin esp.	1	

(1) Comisario: "El que tiene poder y facultad de otro para ejecutar alguna orden o entender en algún negocio".

Contador del Consulado		1
sin esp.	1	
		<u>Total contadores</u> 2
10. <u>Doctor y maestro</u>		1
español	1	
		<u>Total doctores y maestros</u> 1
11. <u>Flebotomía (Phlebotomía)</u> , ⁽¹⁾ maestro		10
español	8	
sin esp.	2	
<u>Flebotomía, aprendiz</u>		1
sin esp.	1	
		<u>Total de Flebotomía</u> 11
12. <u>Maestro</u>		
Maestro de clave		1
español	1	
Maestro de danza		1
español	1	
Maestro de enseñar a leer/ de enseñar a leer y escribir español		3
español	2	
sin esp.	1	
Maestro de escuela		11

(1) Flebotomiano: "Adjetivo que se aplica al barbero que después de examinado, ejerce el oficio de sangrador, y hace otras cosas; como sajar, echar sanguijuelas, ventosas, etc."

	español	10	
	mestizo	1	
Maestro de espada			1
	español	1	
Maestro de Gramática			1
	español	1	
Maestro de música			3
	español	1	
	sin esp.	2	
Maestro de niños (particular)			1
	sin esp.	1	
			<u>Total maestros</u> 22
13. <u>Mandatario</u> (1)			2
	español	2	
			<u>Total mandatarios</u> 2
14. <u>Médico</u>			13
	español	3	
	sin esp. (2)	10	
Médico, bachiller			2
	sin esp.	2	
Médico, pasante de medicina			1
	español	1	

(1) Mandatario: "El sujeto a quien se hace algún encargo para que haga algo en nombre de otro".

(2) Un médico, sin especificación de calidad, además era clérigo presbítero.

Medicina, practicante de		3
español	2	
sin esp.	1	
	<u>Total en medicina</u>	<u>19</u>
15. <u>Preceptor de Gramática</u> (1)		6
español	2	
sin esp.	4	
	<u>Total preceptores de gramática</u>	<u>6</u>
16. <u>Prior del Consulado</u> (2)		1
sin esp.	1	
17. <u>Profesor de leyes</u>		2
sin esp.	2	
18. <u>Receptor</u> (3)		2
sin esp.	2	
19. <u>Solicitador del Consulado</u>		1
sin esp.	1	
	<u>Total de trabajadores en el Subgrupo-3 a l h:</u>	<u>630</u>

- (1) Dos preceptores de gramática, sin especificación de su calidad, además eran presbíteros.
- (2) El prior del consulado además era capitán.
- (3) Receptor: "La persona que en virtud de facultad o comisión va a residencias y otras diligencias judiciales, como escribano del juez delegado..."

Subgrupo: 3 a l m

1. <u>Barbería, dueña de</u>		2
españolas	2	

2. <u>Maestra de escuela de niñas y dueña de</u>		15
españolas	13	
mulatas	2	

<u>Total maestras</u>		<u>15</u>
-----------------------	--	-----------

3. <u>Maestra de misa</u>		6
españolas	6	

<u>Total de personas - ocupadas en el Sub grupo 3 a l m:</u>		<u>23</u>
--	--	-----------

1. Abogado

Abogado de la Real Audiencia(1) 55

español 14

sin esp. 41

Abogado del Real Palacio 1

sin esp. 1

Abogado del Santo Oficio y de la Real Audiencia(2) 1

sin esp. 1

Total de abogados
al servicio del go-
bierno virreinal. 57

2. Administrador de la plaza de gallos 1

español 1

3. Agente

Agente fiscal de lo civil 1

sin esp. 1

Agente del señor Fiscal 1

sin esp. 1

Agente de negocios de la Real Audiencia 2

sin esp. 2

Agente de negocios del número de la Real Audiencia 2

(1) Abogados de la Real Audiencia que además tenían otros cargos; Clérigo presbítero domiciliario: 3 sin esp. de calidad.

Contador de Tributos: 1 sin esp.

Presbítero: 3 sin esp.

Regidor Perpetuo de la ciudad: 1 sin esp.

Provisto alcalde mayor de Temascaltepec: 1 sin esp.

(2) Era además clérigo presbítero.

sin esp.	2		
		<u>Total de agentes</u>	<u>6</u>
4. <u>Alcabalas, con empleo en</u>			1
sin esp.	1		
5. <u>Alcalde</u>			
Alcalde			1
sin esp.	1		
Alcalde de la alhóndiga			1
sin esp.	1		
Alcalde de la cárcel pública y teniente de Alguacil Mayor			1
sin esp.	1		
Alcalde de la Real Aduana			1
peninsular	1		
Alcalde más antiguo de la Real Sala del Crímen. (1)			1
sin esp.	1		
Alcalde de la Real Sala del Crimen (2)			1
sin esp.	1		
Alcalde provisto de Telepango			1
sin esp.	1		
Alcalde provisto de Temazcaltepeque(3)			1
sin esp.	1		

(1) También era consejero del virrey.

(2) También era Juez de Provincia.

(3) También era Abogado de la Real Audiencia.

Alcalde provincial de la santa hermandad (1)		1
sin esp.	1	
		<u>Total alcaldes</u> 9
<u>6. Alguacil mayor de la fábrica de naipes</u>		1
español	1	
Alguacil mayor del Santo oficio		1
sin esp.	1	
		<u>Total de alguaciles mayores</u> 2
<u>7. Alguacil o Ministro de Vara</u>		3
español	2	
mestizo	1	
		<u>Total alguaciles</u> 3
<u>8. Apoderado del señor Fiscal</u>		1
peninsular	1	
<u>9. Asentista del estanco de naipes</u>		1
español	1	
Asentista del pulque		2
peninsular		
sin esp.	1	
Asentista, conductor de Reales Azogues		1
sin esp.	1	
		<u>Total Asentistas</u> 4

(1) También era dueño de casas.

10. <u>Balanzario (1) de la casa de moneda</u>		1
español	1	
11. <u>Catedrático de la Real Universidad(2)</u>		1
sin esp.	1	
12. <u>Cirujano, maestro de la Real Cárcel</u>		1
sin esp.	1	
13. <u>Carpintero, Merino (Juez) de la Casa de Moneda</u>		1
sin esp.	1	
14. <u>Cobrador de la Aduana</u>		1
peninsular	1	
Cobrador de causas		1
español	1	
Cobrador del Regidor de la ciudad		1
sin esp.	1	
	<u>Total cobradores</u>	<u>3</u>
15. <u>Comisario del asiento de naipes</u>		2
español	2	
Comisario del asiento de la pólvora		1
sin esp.	1	
Comisario del Corregidor		1
español	1	

(1) Balanzario: "El que en las casas de moneda tiene el oficio de pesar los metales antes y después de amonedarse. Llámase también juez de balanza".

(2) También era clérigo presbítero.

Comisario de un Alcalde del Crimen		2
español	2	
Comisario de la Real Sala del Crimen		1
español	1	
		<u>Total comisarios</u> 7
16. <u>Consejero del Virrey</u> (1)		3
español	1	
sin esp.	2	
		<u>Total consejeros</u> 3
17. <u>Contador de la Aduana</u>		1
español	1	
Contador de moneda de la Aduana		1
sin esp.	1	
Contador del viento (sic) de la Aduana		1
sin esp.	1	
Contador Mayor de la Aduana		1
sin esp.	1	
Contador, Juez, Administrador general de Reales Alcabalas		1
sin esp.	1	
Contador de Reales Alcabalas		1
sin esp.	1	
Contador de la Real Armada de Barlovento (2)		1

(1) Uno era además Fiscal del Crimen. Otro además era Alcalde más antiguo de la Real Sala del Crimen.

(2) También era Contador de resultas del Real Tribunal y Audiencia de Cuentas.

	sin esp.	1	
Contador de Azogues			1
	sin esp.	1	
Contador de la casa de moneda			1
	sin esp.	1	
Contador de la Ciudad			1
	español	1	
Contador de la Caja			1
	sin esp.	1	
Contador de la Real Caja (1)			1
	sin esp.	1	
Contador en la Real Hacienda			1
	peninsular	1	
Contador del Real Tribunal y Audiencia de Cuentas			3
	español	2	
	sin esp.	1	
Contador interino del Tribunal de cuentas			1
	español	1	
Contador de Resultas del Real Tribunal y Audiencia de Cuentas (2)			2
	español	1	
	sin esp.	1	
Contador de Tributos (3)			1
	sin esp.	1	

(1) También era presbítero.

(2) Uno era además contador de la Real Armada de Barlovento.

(3) Era también Abogado de la Real Audiencia.

peninsular 1

Total Contadores al servicio del gobierno virreinal. 21

18. Correo de S.M. 1

español 1

Correo de Veracruz 1

sin esp. 1

Total correos 2

19. Director Fiel de moneda de la casa de moneda (1) 1

sin esp. 1

20. Encomendero de los gallos 1

español 1

21. Ensayador (2) de la casa de moneda 2

sin esp. 2

Ensayador 4o. de la casa de moneda (3) 1

sin esp. 1

Ensayador 1o. del número de la casa de moneda 1

sin esp. 1

Ensayador Mayor del Reino, Juez de Plateros, Tiradores y Batihojas (4) 1

sin esp. 1

(1) Fiel: "La persona diputada en alguna ciudad... para el reconocimiento de los pesos y medidas..."

(2) Ensayador: "... El que está diputado por el príncipe... para reconocer, probar y calificar la bondad de la plata, oro y otros metales y dar y declarar la ley de cada especie..."

(3) También era Capitán.

(4) También era Capitán.

Ensayador del Real de San Luis Potosí

1

sin esp. 1

Total ensayadores 6

22. Escribanos (1)

Escribano de cabildo 1

sin esp. 1

Escribano de Cámara 1

sin esp. 1

Escribano de Cámara del Crimen 1

sin esp. 1

Escribano de Cámara de la Real Audiencia 1

sin esp. 1

Escribano del gobierno 1

sin esp. 1

Escribano Mayor de la Real Hacienda 1

español 1

Escribano de Provincia 4

español 1

sin esp. 3

Escribano Público 2

español 1

sin esp. 1

(1) Escribano: "El que por oficio público hace escritura y tiene ejercicio de pluma con autoridad del Príncipe o magistrado..."

Escribano Público de entradas de la Real Cárcel		1
español	1	
Escribano público del número		1
sin esp.	1	
Escribano real		19
español	9	
sin esp.	10	
Escribano real y notario del juzgado de testamentos		1
sin esp.	1	
Escribano real y público		1
sin esp.	1	
Escribano del Puerto de Acapulco		1
sin esp.	1	
Escribano del Secreto del Santo Oficio		1
sin esp.	1	
Escribano de S.M.		1
español	1	
Escribano de S.M. de esta Real Audiencia		1
sin esp.	1	
Pluma, oficial (escribano)		19
español	17	
mestizo	1	
sin esp.	1	

Total de escribanos
al servicio del go-
bierno virreinal. 58

23. <u>Factor (1) y oficial de la Real Caja</u>		1
sin esp.	1	
24. <u>Fiel (2) del pulque</u>		1
español	1	
Fiel del rastro		1
español	1	
	<u>Total Fieles</u>	<u>2</u>
25. <u>Firmante de la Real Audiencia</u>		1
español	1	
26. <u>Fiscal del Crimen en la Real Audiencia y Cancillería (3)</u>		1
sin esp.	1	
27. <u>Intérprete General de la Real Audiencia</u>		1
indio	1	
28. <u>Juez de balanza en la casa de moneda</u>		1
sin esp.	1	
29. <u>Mayordomo de esta ciudad</u>		1
español	1	
30. <u>Médico de la real cárcel</u>		1
español	1	

- (1) Factor: "La persona que está destinada en algún paraje para hacer las compras de géneros y otros negocios en nombre de otro".
- (2) Fiel: "La persona diputada en alguna ciudad, villa o lugar para el reconocimiento de los pesos y medidas de que usan los que venden, y para examinar si los géneros que dan son cabales..."
- (3) También era consejero del Virrey.

31. <u>Ministro (1) ejecutor del Estado (Marquesado)</u>		1
español	1	
32. <u>Notario público</u>		1
español	1	
33. <u>Notario del Juzgado de Testamentos(2)</u>		2
español	1	
sin esp.	1	
34. <u>Oficial (3) de Acapulco/ de las cajas de</u>		2
sin esp.	2	
Oficial de la casa de moneda		1
español	1	
Oficial de Gobierno		1
español	1	
Oficial Mayor de la Contaduría de casa de moneda		1
español	1	
Oficial Mayor de la contaduría de media anata		1
español	1	
Oficial Mayor de la contaduría de tributos		1
español	1	
Oficial Mayor de Gobierno		1
sin esp.	1	
Oficial Mayor del Oficio de Cámara		1

(1) Ministro: "El juez que se emplea en la administración de justicia... o en el gobierno para la resolución de otros negocios..."

(2) Uno era además Escribano Real.

(3) Oficial: "Se llama también en las secretarías y otras oficinas aquel que tiene plaza con sueldo y está sujeto a las órdenes y dirección del que es jefe de ellos..."

sin esp.	1	
Oficial Mayor de uno de los oficios del Sup. Gobierno		2
sin esp.	2	
Oficial Mayor de uno de los oficiales de Cámara de la Real sala del crimen		1
español	1	
Oficial Mayor de la Secretaría del virrey		1
sin esp.	1	
Oficial Mayor de la Tesorería de casa de moneda		2
sin esp.	2	
Oficial Mayor de la contaduría del Estado (Marquesado)		1
peninsular	1	
Oficial 2o. de la Caja del Virrey		1
sin esp.	1	
Oficial 2o. de contaduría de Reales Alcabalas		1
sin esp.	1	
Oficial 2o. de contaduría de tributos		2
español	2	
Oficial 2o. de factoría de la real caja		1
sin esp.	1	
Oficial 2o. de factoría en la casa de moneda		1
español	1	
Oficial 3o. de la contaduría de azogues		1
español	1	
Oficial de libros del Tribunal de Cuentas		1

	sin esp.	1	
Oficial de libros, de uno de los oficios de gobierno			1
	sin esp.	1	
Oficial del número de uno de los oficios de gobierno			1
	sin esp.	1	
Oficial de la Real Caja			3
	español	1	
	sin esp.	2	
Oficial de la Secretaría de Cámara			1
	peninsular	1	
Oficial de Tesorería de casa de moneda			1
	sin esp.	1	
Oficial de Fiscalía			1
	español	1	
			<u>Total de oficiales en el gobierno virreinal</u>
			32
35. <u>Oidor de la Real Audiencia</u>			2
	español	1	
	sin esp.	1	
36. <u>Operario de la Caja</u>			1
	sin esp.	1	
37. <u>Procurador de la Audiencia Ordinaria</u>			1
	sin esp.	1	
Procurador de la Real Audiencia			2

sin esp.	2	
Procurador del Número de la Audiencia Ordinaria		2
español	1	
sin esp.	1	
Procurador del Número de la Audiencia Pública		1
sin esp.	1	
Procurador del Número de la Real Audiencia		3
español	1	
sin esp.	2	
		<u>Total de procuradores en el gobierno virreinal</u> 9
38. <u>Provisor de esta ciudad</u>		1
sin esp.	1	
39. <u>Recaudador de tributos</u>		1
español	1	
40. <u>Receptor (1) de esta ciudad</u>		1
sin esp.	1	
Receptor del Número en la Real Audiencia		5
español	3	
sin esp.	2	
		<u>Total de Receptores</u> 6
41. <u>Regente del Real Tribunal de Cuentas.</u>		1
sin esp.	1	

(1) Receptor: "La persona que en virtud de facultad o comisión va a residencias y otras diligencias judiciales, como escribano del juez delegado".

42. <u>Regidor</u>		4
sin esp.	4	
Regidor de esta ciudad		1
sin esp.	1	
Regidor perpetuo de la ciudad(1)		2
sin esp.	2	
Regidor decano de la ciudad		1
sin esp.	1	
	<u>Total de regidores</u>	<u>8</u>
43. <u>Relator de la Real Audiencia</u>		2
sin esp.	2	
44. <u>Secretario de la Gobernación y Guerra de la Nueva España</u>		1
sin esp.	1	
Secretario de Provincia		1
español	1	
Secretario del Virrey		1
sin esp.	1	
Secretario de la Universidad		1
sin esp.	1	
	<u>Total Secretarios</u>	<u>4</u>
45. <u>Subdecano de la Real Audiencia</u>		1
sin esp.	1	
46. <u>Superintendente de la casa de moneda</u>		1
sin esp.	1	

(1) Uno era además Abogado de la Real Audiencia.

47. <u>Tasador de la Real Audiencia</u>		1
español	1	
48. <u>Teniente de Alguacil Mayor (1)</u>		3
español	2	
sin esp.	1	
Teniente de Alguacil Mayor de la Audiencia Ordinaria		1
español	1	
Teniente de Alguacil Mayor de esta ciudad		1
sin esp.	1	
Teniente de Alguacil Mayor de corte		1
sin esp.	1	
Teniente de asesor del Contador de menores		1
sin esp.	1	
Teniente de contador de moneda		1
español	1	
Teniente del Correo Mayor		1
español	1	
Teniente de Corte		3
español	3	
Teniente de escribano de cámara de la Real Audiencia		1
sin esp.	1	
		<u>Total de tenientes de distintas personas y cargos.</u>
		13

(1) Uno de ellos también era Alcalde de la Cárcel Pública.

49. <u>Tesorero de la casa de moneda</u>	1
sin esp.	1
Tesorero del Real Tribunal y Audiencia de cuentas	1
sin esp.	1
	<u>Total tesoreros</u> 2
<u>Total de personas que trabajaban en el Subgrupo 3 a II h:</u>	<u>288</u>

Subgrupo: 3 a II m

1. Correo mayor, lo atiende

1

española

1

Total

1

Subgrupo: 3 a III h

1. <u>Administrador de las capellanías del convento del Carmen</u>		1
español	1	
2. <u>Arcediano, doctor</u>		1
sin esp.	1	
3. <u>Archivista del arzobispado</u>		1
español	1	
4. <u>Ayudante de cura (1)</u>		2
sin esp.	2	
5. <u>Bachiller de menores órdenes</u>		3
español	2	
sin esp.	1	
6. <u>Canónigo/ de la Catedral</u>		3
sin esp.	3	
Canónigo Magistral		1
sin esp.	1	
	<u>Total Canónigos</u>	<u>4</u>
7. <u>Capellán</u>		3
sin esp.	3	
Capellán mayor		1
español	1	

(1) Uno de ellos era presbítero; el otro clérigo presbítero.

Capellán primero (1)		1
sin esp.	1	
Capellán segundo (2)		1
sin esp.	1	

<u>Total capellanes</u>		<u>6</u>
-------------------------	--	----------

8. <u>Clérigo de este arzobispado</u>		6
español	3	
indio	1	
sin esp.	2	
Clérigo de menores órdenes		8
español	4	
sin esp.	4	
Clérigo ordenado de Epístola		1
español	1	
Clérigo de Epístola, domiciliario		2
sin esp.	2	
Clérigo de Evangelio y domiciliario		2
español	1	
sin esp.	1	
Clérigo Presbítero (3)		4
sin esp.	4	

(1) También era bachiller presbítero.

(2) También era bachiller presbítero.

(3) 1 además era Médico

1 además era Abogado de la Real Audiencia y del Santo oficio de la Inquisición.

1 además era Catedrático de la Real Universidad.

1 además era Ayudante de Cura.

Clérigo Presbítero domiciliario (1)		10
español	1	
sin esp.	9	
		<u>Total clérigos</u> 33
9. <u>Colector de altar</u> (2)		1
sin esp.	1	
10. <u>Contador de la Iglesia</u>		1
español	1	
11. <u>Cura de la Catedral</u>		1
sin esp.	1	
Cura del Sagrario		1
sin esp.	1	
Cura del Puerto de Acapulco		1
sin esp.	1	
		<u>Total curas</u> 3
12. <u>Chantre de la Iglesia</u>		1
sin esp.	1	
13. <u>Deán de la Iglesia</u>		1
español	1	
14. <u>Díacono</u>		6
español	4	
sin esp.	2	

(1) 3 eran además Abogados de la Real Audiencia.

(2) Era además Presbítero.

15. <u>Fraille</u>		1
sin esp.	1	
16. <u>Mandatario de la cofradía del Rosario</u>		2
español	2	
17. <u>Mayordomo de convento (1)</u>		1
español	1	
18. <u>Notario Eclesiástico/del Arzobispado</u>		5
español	3	
sin esp.	2	
Notario de la Iglesia y escribano		1
sin esp.	1	
		<u>Total notarios en la Iglesia. 6</u>
19. <u>Nuncio del Santo Oficio (2)</u>		1
sin esp.	1	
20. <u>Obispo electo de Nicaragua</u>		1
sin esp.	1	
21. <u>Oficial Mayor de la Secretaría del Arzobispado</u>		1
español	1	
Oficial de Pluma de la contaduría de la Catedral		1
español	1	
		<u>Total de oficiales 2</u>

(1) Era bachiller.

(2) Era presbítero.

22. <u>Ordenado de Diácono</u>		2
español	2	
Ordenado de Epístola		4
español	3	
sin esp.	1	
Ordenado de Evangelio		1
sin esp.	1	
Ordenado de Menores (1)		16
español	8	
sin esp.	8	
	<u>Total ordenados</u>	<u>23</u>
23. <u>Pasante en la facultad de sagrados cánones</u>		2
español	1	
sin esp.	1	
24. <u>Prebendado de la Iglesia</u>		6
sin esp.	6	
25. <u>Presbítero de este Arzobispado (2)</u>		168
español	25	
indio	1	
sin esp.	142	
Presbítero, bachiller y clérigo		8

(1) Uno era además cantor de la Catedral.

(2) Presbíteros que tenían además otras ocupaciones:

3: y Abogado de la Real Audiencia/ 1 y Ayudante de cura/

1: y Colector de altar/ 1: y Contador de la Real caja/

1: y Maestro de la Catedral/ 1: y Preceptor/ 1: y Preceptor de Gramática. Otros

9 eran Licenciados. Otros 2 eran Capellanes. Otro era Nuncio del Santo Oficio.

español	2	
sin esp.	6	
Presbítero, bachiller y clérigo domiciliario		7
sin esp.	7	
Presbítero domiciliario (1)		4
español	1	
sin esp.	3	
		<u>Total presbíteros</u> 187
26. <u>Presunto ayudante de cura en la Catedral</u>		1
español	1	
27. <u>Procurador del Arzobispado</u>		1
español	1	
28. <u>Recaudador de los Hermanos Franciscanos</u>		1
español	1	
29. <u>Sacerdote</u>		13
español	3	
sin esp.	10	
30. <u>Sobreestante del Sagrario (2)</u>		1
español	1	
31. <u>Subdiácono, ordenado de</u>		1
sin esp.	1	

(1) 2 de ellos eran licenciados.

(2) Tenía además trato de velería.

32. Tercero de San Francisco

1

sin esp.

1

Total de personas ocupadas	
en el Subgrupo 3 a III h:	<u>315</u>
menos 7 con empleos dobles	
en la propia Iglesia:	<u>308</u>

clérigos	33
----------	----

curas	3
-------	---

presbíteros	187
-------------	-----

sacerdotes	13
------------	----

Total	236
-------	-----

Subgrupo 3 a III m1. Administradoras de la Casa del Salvador (1)(para mujeres dementes)2

sin esp.

2

(1) La Casa del Salvador pertenecía a la compañía de Jesús.

Subgrupo 3 b 1 h

1. <u>Algodonero (1)</u>		1
indio	1	
2. <u>Almacén, dueño de/comerciante almacenero</u>		7
peninsular	2	
español	2	
sin esp.	3	
3. <u>Almacén de Azúcar, dueño de</u>		8
español	2	
sin esp.	6	
4. <u>Almonedero de trastes (2)</u>		1
español	1	
5. <u>Alquilador de ropa (3)</u>		2
español	1	
mestizo	1	
6. <u>Armero/vendedor de armas</u>		2
español	1	
sin esp.	1	
7. <u>Baratillero/con puesto en el baratillo</u>		33
español	24	

(1) Algodonero: "El que trata en algodón".

(2) Almoneda: "La venta pública de alhajas o bienes..."

(3) La ropa alquilada era la de fantasía que usaban diferentes grupos en las procesiones.

	mestizo	5	
	mulato	2	
	sin esp.	2	
8.	<u>Bodeguero</u>		1
	mulato	1	
9.	<u>Bodega de tabaco, con</u>		1
	español	1	
10.	<u>Cajón, dueño de/ Cajonero (1)</u>		10
	español	8	
	sin esp.	2	
11.	<u>Cajón de ropa, dueño de</u>		7
	español	2	
	sin esp.	5	
12.	<u>Carnicero/ partidior de carne</u>		8
	español	2	
	mestizo	5	
	mulato	1	
13.	<u>Comerciante (2)</u>		392
	europeo	2	
	penínsular	29	

(1) Uno de ellos además era dueño de cerería.

(2) Muchos comerciantes eran dueños de cacahuaterías; es decir de tiendas de comestibles.

Otros cargos de comerciantes: 1 era general, 1 era también coronel, 5 eran también capitanes, 2 eran también Alférez.

español	291	
castizo	1	
mestizo	1	
mulato	1	
negro	1	
sin esp.	66	
Comerciante/ del Comercio de Veracruz		1
español	1	
Comerciante/ del comercio de Chihuahua		1
sin esp.	1	
Comerciante importador/ de España		34
peninsular	2	
español	11	
sin esp.	21	
		<u>Total en este renglón</u>
		<u>de comerciantes: 428</u>
Comerciante, dueño de tienda/ tendero		65
europeo	1	
peninsular	27	
español	24	
sin esp.	13	
Comerciante en general		1
español	1	
Comerciante en herrajes		1
español	1	

Comerciante en pescado		2
español	2	
Comerciante pulpero		5
español	5	
		<u>Total en este renglón de comerciantes</u> 74
14. <u>Comprador de platos</u>		1
español	1	
15. <u>Corredor/ corredor del comercio</u> (1)		111
europeo	1	
peninsular	15	
español	77	
castizo	2	
mestizo	1	
mulato	2	
sin esp.	13	
Corredor del número		5
español	1	
sin esp.	4	
Corredor de perlas		1
español	1	
Corredor de semillas		3
español	3	
		<u>Total corredores</u> 120

(1) Corredor: "El que por oficio interviene en almonedas, ajustes, compra y ventas de todo género de cosas". Un corredor lo era del comercio de Puebla y - además aquí era dueño de velería.

16. <u>Espadero/dueño de espadería</u>		2
sin esp.	2	
17. <u>Fierro, dueño de cajón de/vendedor de fierro viejo</u>		7
peninsular	1	
español	4	
mulato	2	
18. <u>Florero</u>		2
español	1	
sin esp.	1	
19. <u>Ganado de cerda, dueño de/ con trato de</u>		3
español	1	
sin esp.	2	
20. <u>Jarciería, dueño de</u>		1
peninsular	1	
21. <u>Jatería, dueño de (1)</u>		1
sin esp.	1	
22. <u>Lechería, dueño de/vendedor de leche</u>		9
español	5	
mestizo	1	
mulato	1	
indio	1	
sin esp.	1	

(1) Jatería: "A donde se curten pieles de ternera". (M. Carrera Stampa, op.cit.)

23. <u>Librero/dueño de librería</u>		9
español	8	
mulato	1	
Librero/dueño de cajón de libros/vendedor de		3
español	2	
mulato	1	
	<u>Total librereros</u>	<u>12</u>
24. <u>Locero/comerciante en loza</u>		7
español	4	
mestizo	2	
mulato	1	
25. <u>Mercader a la mano</u>		12
español	8	
sin esp.	4	
Mercader viandante		37
penínsular	1	
español	26	
sin esp.	10	
	<u>Total mercaderes</u>	<u>49</u>
26. <u>Mercería, dueño de/ de cajón de</u>		1
español	1	
27. <u>Mesillero</u>		1
español	1	

28. <u>Pajería (Paxería) dueño de/con trato de</u>		5
español	2	
castizo	1	
mestizo	1	
sin esp.	1	
29. <u>Panadería, con trato de</u>		8
europeo	1	
español	6	
castizo	1	
30. <u>Pañero/ vendedor de paños</u>		3
español	3	
31. <u>Pulpería, dueño de</u>		12
español	9	
sin esp.	3	
32. <u>Pulquero/vendedor de pulque/con pulquería</u>		8
peninsular	1	
español (1)	6	
castizo	1	
<u>Pulquería, dueño de y vinatería</u>		1
peninsular	1	
33. <u>Sedería, dueño de</u>		3
español	2	
sin esp.	1	

(1) Uno era además dueño de vinatería.

34. <u>Tabaco, comerciante de/tratante de/corredor de</u>		5
peninsular	1	
español (1)	4	
Tabaquería, dueño de		6
sin esp.	6	
		<u>Total tabaqueros</u> 11
35. <u>Tejoncillo/tendajón, dueño de</u>		1
español	1	
Tienda mestiza, dueño de		3
español	1	
sin esp.	2	
		<u>Total de tiendas pequeñas</u> 4
36. <u>Tlapalero</u>		2
español	2	
37. <u>Trajinero o trajinante</u>		3
español	3	
38. <u>Tratante/con mercancía</u>		2
español	2	
39. <u>Tuniquería, dueño de</u>		1
español	1	
40. <u>Vendedor</u>		2
mestizo	2	

(1) Uno era además propietario de casas.

	peninsular	2	
	español	16	
	sin esp.	10	
42.	<u>Viandante</u>		9
	español	8	
	sin esp.	1	
43.	<u>Vinagrería, dueño de</u>		1
	sin esp.	1	
44.	<u>Vinatería (1), dueño de/ tratante de/comerciante</u> <u>vinatero (2).</u>		72
	peninsular	23	
	español	31	
	sin esp.	18	

Total de personas ocupa-
das en el Subgrupo 3 b l h: 999

(1) En cacahuaterías, pulperías, pulquerías y vinaterías había empeño de prendas.

(2) Uno de ellos era también figonero. Otro, pulquero. Otro soldado de Infantería.

Subgrupo: 3 b 1 m

1. <u>Cajoncillo, dueña de</u>		1
española	1	
2. <u>Cajón de ropa, dueña de</u>		1
española	1	
3. <u>Comercio, dueña de</u>		2
española	2	
4. <u>Comerciante en semillas</u>		1
española	1	
5. <u>Chiles, vendedora de</u>		1
india	1	
6. <u>Gallinera</u>		1
india	1	
7. <u>Lechería, dueña de/vendedora de leche</u>		8
española	4	
mestiza	1	
castiza	1	
mulata	1	
india	1	
8. <u>Librería, dueña de</u>		1
española	1	

9. <u>Mecates, vendedora de</u>		1
mestiza	1	
10. <u>Pajería, con trato de</u>		2
española	1	
mulata	1	
11. <u>Vinatería, dueña de</u>		2
española	1	
mestiza	1	
12. <u>Tendajón, dueña de</u>		1
sin esp.	1	

Total de personas ocupa
das en el Subgrupo 3bT m: 22

Subgrupo: 3 c 1 h

1. <u>Arriero</u>		33
español	13	
castizo	1	
mestizo	8	
mulato	7	
indio	1	
sin esp.	3	
2. <u>Baños, dueño de casa de</u>		3
español	3	
3. <u>Barbero (1)</u>		30
español	23	
mulato	1	
sin esp.	6	
Barbero, maestro		48
filipino	2	
español	39	
castizo	1	
sin esp.	6	
Barbero, oficial		47
español	30	
castizo	1	
mestizo	1	

(1) Un barbero era además dueño de cigarrería.

	mulato	2	
	sin esp.	13	
	barbero, aprendiz		15
	español	14	
	mestizo	1	
			<u>Total barberos</u> 140
4.	<u>Bruñidor/bruñidor de plata</u>		1
	español	1	
5.	<u>Carnicería, mayordomo de/de vaca/ de tabla de carnicería</u>		5
	español	5	
6.	<u>Carnicería, fiel de (1)</u>		5
	español	5	
7.	<u>-Cocinero (2)</u>		20
	español	5	
	castizo	2	
	mestizo	1	
	mulato	3	
	indio	2	
	esclavo	1	
	europeo	5	
	sin esp.	1	

(1) Fiel: "La persona que tiene a su cargo el peso público en que se deben pesar todos los géneros que unos venden a otros..."

(2) Uno, español, era además dueño de pastelería.

Cocinero, oficial		1
español	1	
		<u>Total cocineros</u> 21
<u>8. Cochero</u>		161
español	2	
mestizo	10	
mulato (1)	131	
negro	4	
esclavo	5	
sin esp.	9	
<u>9. Coime de truco (billar)</u>		2
español	2	
<u>10. Correo</u>		9
español	3	
castizo	1	
mestizo	1	
mulato	2	
indio	1	
sin esp.	1	
<u>11. Costurero</u>		2
español	2	

(1) Uno era además dueño de cigarrería.

12. <u>Demandante</u>		3
español	3	
13. <u>Engarzador de rosarios o rosariero</u>		3
castizo	1	
mestizo	1	
indio	1	
14. <u>Farero</u>		1
mulato	1	
15. <u>Cuidador de tienda</u>		4
español	2	
mestizo	1	
sin esp.	1	
16. <u>Mayordomo de casa</u>		4
europeo	1	
peninsular	3	
Mayordomo de congregación		1
sin esp.	1	
Mayordomo de tienda de carnicería		1
peninsular	1	
Mayordomo de recua		1
español	1	
	<u>Total de mayordomos</u>	<u>7</u>

17. <u>Mesón, dueño de</u> (1)		5
español	3	
sin esp.	2	
<u>Mesón, administrador de</u>		2
español	1	
sin esp.	1	
	<u>Total en mesones</u>	<u>7</u>
18. <u>Monedero</u>		5
español	3	
castizo	1	
sin esp.	1	
19. <u>Mulero</u>		3
español	2	
sin esp.	1	
20. <u>Pulquería, mayordomo de</u>		3
español	3	
21. <u>Sobreestante</u> (2)		4
español	4	
<u>Sobreestante de obras</u>		1
español	1	
	<u>Total sobreestantes</u>	<u>5</u>

(1) Uno era también Capitán Reformado.

(2) Sobreestante: "La persona puesta para el cuidado y vigilancia de algunos artífices y operarios, a fin de que no estén ociosos y procuren adelantar la obra..."

22. <u>Tocador de tambor</u>		1
mulato	1	
23. <u>Truco, dueño de mesa de</u>		2
español	1	
sin esp.	1	
Truco, cuidador de mesa de		4
español	2	
sin esp.	2	
	<u>Total en Trucos</u>	<u>6</u>

Total de personas ocupadas en el
Subgrupo 3 c l h: 430

Subgrupo: 3 c l m

1. <u>Bruñidora</u>		1
española	1	
2. <u>Cocinera</u>		15
española	1	
castiza	1	
mestiza	4	
mulata	7	
negra	1	
esclava	1	
3. <u>Costurera y criada</u>		3
española	2	
mestiza	1	
4. <u>Costurera y lavandera</u>		1
española	1	
5. <u>Costurera y limosnera</u>		1
sin esp.	1	
6. <u>Peinadora</u>		1
mestiza	1	
7. <u>Truco, dueña de</u>		1
española	1	

Total de personas ocupadas en el Subgrupo 3 c l m: 23

Subgrupo: 3 c II h

1. <u>Contador de moneda de la casa de moneda</u>		1
peninsular	1	
2. <u>Encargado del estanco de Cordobanes</u>		1
español	1	
3. <u>Guarda de la Aduana</u>		2
español	2	
Guarda de Calzadas		1
castizo	1	
Guarda de materiales en la casa de moneda		1
sin esp.	1	
Guarda de noche		1
español	1	
Guarda de pito		4
españoles	4	
Guarda Mayor del Pulque		1
peninsular	1	
Guarda del pulque		1
peninsular	1	
	<u>Total Guardas</u>	<u>11</u>
4. <u>Guardacuchos de la casa de moneda</u>		1
sin esp.	1	
5. <u>Guardavista Mayor de la Real Aduana</u>		1
sin esp.	1	

Guardavista de la casa de moneda		3
peninsular	1	
español	2	
Guardavista de fundición de la casa de moneda, jubilado		1
sin esp.	1	
		<u>Total Guardavistas</u> 5
<u>6. Monedero de la Real Aduana</u>		1
sin esp.	1	
<u>7. Ronda de la Real Aduana</u>		1
sin esp.	1	
Ronda		1
castizo	1	
		<u>Total rondas</u> 2
<u>8. Teniente de Guarda Mayor de la Aduana</u>		1
peninsular	1	
Teniente de Vista de la Real Aduana		1
peninsular	1	
		<u>Total tenientes de otra persona</u> 2
<u>9. Trabaja en la Real Cárcel</u>		1
castizo	1	
<u>10. Vista de la Real Aduana</u>		1
peninsular	1	

Total de personas ocupadas en
el Subgrupo: 3 c II h: 26

Subgrupo: 3 c III h

1. <u>Dispensero del seminario</u>		1
español	1	
2. <u>Mayordamo de la cofradía del Rosario</u>		1
español	1	
3. <u>Sacristán</u>		20
español	9	
castizo	4	
mestizo	3	
mulato	3	
indio	1	

Total de personas ocupadas
en el Subgrupo 3 c III h: 22

Subgrupo: 3 d l h

1. <u>Aguador</u>		19
castizo	3	
mestizo	12	
mulato	2	
indio	2	
2. <u>Ayo</u>		3
español	2	
sin esp.	1	
3. <u>Ayuda de cámara</u>		3
español	3	
4. <u>Cargador</u>		20
castizo	2	
mestizo	11	
indio	7	
5. <u>Criado o sirviente</u>		918
europeo	1	
peninsular	2	
filipino	7	
chino	2	
español	104	
castizo	10	

	mestizo	94	
	mulato	332	
	negro	13	
	indio	135	
	esclavo	98	
	sin esp.	120	
	criado de librea		18
	mulatos	18	
			<u>Total criados</u> 936
6.	<u>Empleado</u>		1
	negro	1	
7.	<u>Lacayo</u>		21
	español	1	
	mulato	17	
	negro	1	
	sin esp.	2	
8.	<u>Lavandero</u>		2
	mulato	2	
9.	<u>Mandadero</u>		3
	mulato	2	
	sin esp.	1	
10.	<u>Mozo</u>		52
	español	5	

	castizo	1	
	mestizo	7	
	mulato	11	
	negro	1	
	esclavo	1	
	indio	3	
	sin esp.	23	
11.	<u>Paje</u>		14
	mestizo	1	
	mulato	9(1)	
	esclavo	1	
	sin esp.	3	
12.	<u>Portero</u>		24
	español	8	
	mestizo	1	
	mulato	8	
	negro	1	
	indio	2	
	sin esp.	4	
	Portero de panadería		4
	peninsular	1	
	español	3	
	Portero del Estado (Marquesado)		1
	español	1	

(1) Uno de ellos era el paje de la virreina; vivía en una casa de vecindad en la calle de Balvanera.

Portero del Tribunal del Consulado 1

español 1

Total porteros 30

13. Pulquería, jicarero de/sirviente de 2

español 2

14. Repartidor de pan 6

español 6

Repartidor de ropa 3

peninsular 1

español 1

sin esp. 1

Repartidor de carne 2

mestizo 1

castizo 1

Total repartidores 11

Total de personas ocupadas en el
Subgrupo 3 d l h: 1 117

ayuda de cámara 3

criado o sirviente 936

lacayo 21

paje 14

Total 974

Subgrupo: 3 d l m

1. <u>Ama de leche o chichigua</u>		40
española	5	
castiza	2	
mestiza	7	
mulata	9	
negra	1	
india	15	
sin esp.	1	
2. <u>Ama de llaves.</u>		12
española	11	
mestiza	1	
3. <u>Asistenta (1)</u>		1
española	1	
4. <u>Aya</u>		1
española	1	
5. <u>Criada o sirviente</u>		2 354
española	292	
castiza	37	
mestiza	357	
mulata	868	
negra	40	

(1) Asistenta: "En palacio se da este nombre a las criadas de las damas, señoras de honor y camaristas, que viven en el mismo palacio. También se llaman así las criadas seculares que sirven en los conventos.

	esclava	227	
	india	321	
	sin esp.	212	
6.	<u>Empleada</u>		2
	española	2	
7.	<u>Lavandera</u>		91
	española	18	
	castiza	6	
	mestiza	24	
	mulata	36	
	india	1	
	sin esp.	6	
8.	<u>Molendera</u>		1
	mestiza	1	
	Molendera de chocolate		1
	mestiza	1	
			<u>Total molenderas</u> 2
9.	<u>Moza</u>		54
	española	2	
	mestiza	9	
	mulata	31	
	esclava	1	
	india	11	

10. Recamarera

4

española 2

sin esp. 2

Total de personas ocu-
padas en el Subgrupo-
3 d l m:

 2 561

 amas de leche o chichiguas 40

amas de llaves 12

criadas o sirvientas 2 354

recamareras

 4
 Total

 2 410

Subgrupo: 3 d II h

1. <u>Portero de la Cárcel</u>		1
español	1	
Portero de esta intendencia		1
sin esp.	1	
Portero de la Real Aduana		2
español	2	
Portero de la casa de moneda		2
español	1	
sin esp.	1	
	<u>Total porteros</u>	<u>6</u>
Total personas ocupadas en el		
<u>Subgrupo 3 d II h:</u>		<u>6</u>

Subgrupo: 3 d III h1. Mandadero de conventos/ de Cofradías 7

español 3

mulato 3

sin esp. 1

2. Sirviente de la Iglesia 1

español 1

Total de personas ocupadas
en el subgrupo 3 d III h: 8

Subgrupo: 3 d III m

1. Asistente de la Iglesia 1

sin esp. 1

2. Mandadera de conventos 1

mulata 1

Total de personas ocupadas
en el subgrupo 3 d III m: 2

1. <u>Alabardero del Real Palacio (1)</u>		6
español	4	
sin esp.	2	
2. <u>Alcabucero o arcabucero</u>		3
español	3	
3. <u>Alférez (2)</u>		4
sin esp.	4	
Alférez de los alabarderos de Palacio		1
español	1	
	<u>Total alférez</u>	<u>5</u>
4. <u>Cabo de la ronda de la sala del crimen</u>		1
español	1	
5. <u>Caboscudra de la infantería/de la del Palacio</u>		2
sin esp.	2	
Caboscudra del tercio de los pardos		1
mulato	1	
	<u>Total caboscudras</u>	<u>3</u>

(1) Alabarda: "... arma ofensiva que tiene un asta o palo de 6 a 7 pies de largo, y en uno de sus extremos un hierro de 2 palmas de largo y de 2 dedos... de ancho, que va disminuyéndose, hasta rematar en punta."

Un alabardero era además hojalatero. Otro era también propietario de --casas.

(2) Alférez: "Oficial del ejército de categoría inferior a la de teniente. 2 Alférez eran además comerciantes. Otro era además boticario."

6. Capitán (1)		18
español	4	
mulato	1	
sin esp.	13	
Capitán del tercio de los pardos		2
mulato:	2	
Capitán del regimiento de infantería		2
español	1	
sin esp.	1	

(1) Los capitanes tenían además las siguientes ocupaciones: 5 eran comerciantes/1 también era Maestro Mayor de Arquitectura/uno era Ensayador Mayor del Reino y Juez de Plateros, Tiradores y Batihojas/1 era 4o. ensayador de la casa de moneda/1 era también Prior del Consulado/ y por último 1 capitán sin otra especificación, mulato, era sastre.
Los dos capitanes del tercio de los pardos eran también maestros sastres.

Capitán reformado ⁽¹⁾		1
español	1	
		<u>Total capitanes</u> 23
<u>7. Coronel</u> ⁽²⁾		1
sin esp.	1	
Coronel de infantería		1
sin esp.	1	
		<u>Total coroneles</u> 2
<u>8. Cuadrillero de esta Real Sala</u>		1
sin esp.	1	
<u>9. General</u> ⁽³⁾		4
sin esp.	4	
<u>10. Mariscal de campo</u>		1
sin esp.	1	
<u>11. Sargento</u>		1
sin esp.	1	
Sargento de los pardos		1
mulato	1	
Sargento Mayor		1
sin esp.	1	
Sargento del Real de Guanajuato		1
sin esp.	1	
		<u>Total sargentos</u> 4

(1) Además era dueño de mesón.

(2) También era comerciante.

(3) Uno de ellos era también comerciante.

12. Soldado de caballería ⁽¹⁾		13
español	8	
peninsular	1	
castizo	1	
sin esp.	3	
Soldado de caballería del Real Palacio		5
español	3	
sin esp.	2	
	<u>Total soldados de caballería</u>	<u>18</u>
13. Soldado de infantería ⁽²⁾		25
peninsular	1	
español	15	
sin esp.	9	
Soldado de infantería del Real Palacio		10
español	8	
sin esp.	2	
	<u>Total soldados de infantería</u>	<u>35</u>
14. Teniente de Capitán		1
sin esp.	1	

(1) Uno de ellos era además dueño de cigarrería.

(2) Uno era además dueño de vinatería. Otro, del Real Palacio, era también maestro hilador de oro. Otro era dueño de cigarrería.

Teniente de coronel		1
sin esp.	1	
Teniente de las cuatro villas		1
sin esp.	1	
	<u>Total tenientes</u>	<u>3</u>

Total de personas ocupadas en el
Subgrupo 3 e II h: 109

Sector4 h

1. Abridor de láminas (grabador)		2
español	1	
sin esp.	1	
2. Apuntador del Coliseo		1
español	1	
3. <u>Arquitecto, maestro de obras del Estado</u>		1
español	1	
Arquitecto, maestro mayor de (1)		1
español	1	
Arquitecto, maestro de		5
español	5	
Arquitecto, aprendiz		1
sin esp.	1	
	<u>Total arquitectos</u>	<u>8</u>
4. <u>Batihoja (2)</u>		5
español	3	
sin esp.	2	
Batihoja, maestro		2
español	1	
sin esp.	1	
Batihoja, oficial		4
español	4	

(1) También era Capitán.

(2) Batihoja: "Batidor de oro o plata... El artífice que labra el hierro, u otro metal, reduciéndole a hojas o a planchas."

Batihoja, aprendiz		2
español	2	
		<u>Total batihojas</u> 13
<u>5. Cantor</u>		1
indio	1	
Cantor de la Catedral (1)		1
sin esp.	1	
		<u>Total cantores</u> 2
<u>6. Cincelador (2)</u>		1
español	1	
<u>7. Cómico</u>		1
sin esp.	1	
<u>8. Danzante</u>		1
mulato	1	
<u>9. Entallador, maestro</u>		1
español	1	
Entallador, oficial		1
sin esp.	1	
Entallador, aprendiz de la talla		1
sin esp.	1	
		<u>Total entalladores</u> 3

(1) También era ordenado de menores.

(2) Cincelar: "Labrar, grabar con cincel en piedra o metales..."

<u>10. Escultor</u>		1
español	1	
Escultor, maestro		1
español	1	
Escultor, oficial		1
español	1	
	<u>Total escultores</u>	<u>3</u>
<u>11. Maromero</u>		<u>1</u>
español	1	
<u>12. Músico</u>		12
español	8	
mestizo	1	
mulato	1	
peninsular	1	
sin esp.	1	
Músico de la catedral		4
español	3	
sin esp.	1	
	<u>Total músicos</u>	<u>16</u>
<u>13. Organista</u>		4
español	4	
<u>14. Pintor</u>		24
español	18	
castizo	2	

mestizo	1	
mulato	1	
sin esp.	2	
Pintor, maestro		21
español	19	
mestizo	1	
sin esp.	1	
Pintor, oficial		25
español	15	
castizo	1	
mestizo	4	
mulato	2	
sin esp.	3	
Pintor, aprendiz		2
castizo	1	
indio	1	
		<u>Total pintores 72</u>
15. Pintor de barajas o naipes		<u>2</u>
mestizo	1	
mulato	1	
		<u>Total de personas ocupadas en sector 4 h 130</u>

Sector

4 m

1. Música

1

mulata

1

Sector5 h

<u>1. Alcalde Mayor que fue</u>		<u>2</u>
español	1	
sin esp.	1	
<u>2. Encomendero (1)</u>		<u>2</u>
peninsular	1	
sin esp.	1	
<u>3. Fincas, dueño de/de casas (2)</u>		<u>3</u>
europeo	1	
español	2	
<u>4. Hacienda (s) dueño de (3)</u>		<u>16</u>
peninsular	1	
español	6	
sin esp.	9	
<u>5. Mayorazgo (4)</u>		<u>8</u>
español	1	
sin esp.	7	
Mayorazgo en Castilla		1
español	1	
<u>Total mayorazgos</u>		<u>9</u>

(1) Uno de ellos sin otra especificación; el otro lo era de Zacatecas.

(2) No están considerados los propietarios que además tenían otra ocupación registrada

(3) Uno de ellos tenía el título de doctor.

(4) No tenían otra ocupación especificada. El "mayorazgo en Castilla" aparentemente no era peninsular.

Posiblemente los dueños de haciendas y ranchos y los mayorazgos, pudieran también incluirse en el sector 1.

6. <u>Rancho, dueño de</u>		1
español	1	
7. <u>Enfermos</u>		5
español	5	
Enfermo habitual (sic)		5
español	2	
sin esp.	3	
Demente (1)		3
español	1	
sin esp.	2	
Tullido (2)		2
español	2	
Valdado (sic)		1
sin esp.	1	
Impedido (sic) (3)		13
español	8	
mulato	1	
sin esp.	4	
Ciego		9
español	4	
castizo	1	
mulato	1	
sin esp.	3	
		<u>Total enfermos (4) 38</u>

(1) No está considerado un demente menor de edad.

(2) No se contó a un mestizo menor de edad.

(3) No se contó a un menro sin especificación de calidad.

(4) En el total sólo están considerados los que vivían con sus familiares.

8. Limosnero⁽¹⁾/mendigo 22

europeo	1
peninsular	1
español	10
mulato	4
sin esp.	6

9. Nobleza (2) 10

Condes	4
(Sin esp. de calidad)	
Marqueses	6
(sin esp. de calidad)	

10. Sin oficio (sic) 13

español	6
castizo	1
mestizo	2
mulato	2
sin esp.	2

11. Solicitando conveniencia (sic) 3

(solicitando trabajo)

peninsular	1
español	2

Total personas en el
sector 5 h: 119

- (1) Posiblemente dentro de los limosneros estén incluidos algunos que pedían dinero para los conventos e iglesias; pues hay algunas que tenían criados.
- (2) Los títulos nobiliarios que tenían esas 10 personas eran los siguientes: Condes: - Orizaba; del Valle de; San Bartolomé de Xala; San Mateo Valparaíso, San Pedro del Álamo, Marqueses: Agucyo; Altamira; Aranda; Herrada; Torre Campa; Valle de la Colima.

<u>Sector</u>		
<u>5 m</u>		
1. Fincas, dueño de/de casas		8
española	6	
sin esp.	2	
2. Réditos, se mantiene de		1
española	1	
3. Enfermas (no sanas)		
Demente (1)		4
española	2	
sin esp.	2	
Impedida (sic)		2
española	1	
india	1	
Ciega		4
española	3	
mestiza	1	
	(3)	
4. Limosnera./mendiga		47
española	31	
castiza	1	
mestiza	2	
mulata	5	
sin esp.	8	
		<u>Total enfermas (2)</u>
		10

(1) No está considerada una menor española. Recuérdese que también fueron registradas 48 mujeres dementes recluidas en la Casa del Salvador.

(2) En totales de enfermas sólo están consideradas las mujeres que vivían con su familia.

(3) Posiblemente dentro de las limosneras estén incluídas algunas que pedían dinero para conventos o iglesias; pues hay algunos casos de limosneras con criadas.

5. Nobleza (1)	6
----------------	---

Condesas	4
(sin esp. de calidad)	

Marquesas	2
(sin esp. de calidad)	

6. Viudas que eran cabeza de familia, y que aparentemente tenían una pensión o dinero para mantenerse. (2)	17
--	----

española	8
----------	---

sin esp.	9
----------	---

7. Mujeres mantenidas por parientes o por otras personas (3)	27
--	----

española	8
----------	---

mulata	1
--------	---

sin esp.	18
----------	----

Total personas en el sector 5 m 116

(1) Los títulos nobiliarios que tenían esas 6 personas eran los siguientes: Condesas: de Miravalle; del Valle de Opocla; de Orizaba; de Peñalva. Marquesas: de Salvatierra; del Villar del Aguila.

(2) Lista de las ocupaciones que tuvieron los esposos de las viudas cabeza de familia:

de Abogado de la Real Audiencia	2
de Coronel	2
de Capitán	1
de Doctor	1
de Escribano Real	1
de Hacendado	1
de Maestro de mina	1
de Oidor de la Real Audiencia	4
de Sargento mayor	1
de Subteniente	1
de Tesorero de la casa de moneda y Secretario de la Real Audiencia	1
sin especificación, pero con muchas criados	1

(3) Estas mujeres no vivían en la misma casa de las personas que las mantenían. Se encontraron los siguientes casos:

- a) por un hermano
- b) por uno o más hermanos religiosos
- c) por parientes
- d) por un hijo
- e) por un general
- f) por un licenciado.

Sector

6 h

1. Personas sin ocupación especificada por los censores (1) 923

extranjeros	47
esclavos	5
indios	33
negros	1
mulatos	85
mestizos	57
castizos	13
españoles	670
sin esp.	12

2. Personas sin ocupación claramente especificada 12

Maestro de taller sin otra especificación	1
indio	1
Oficial de taller sin otra especificación	1
español	1
Aprendíz sin otra especificación (adultos)	10
español	2
mestizo	1
sin esp.	7

3. Personas con ocupación especificada pero imposible de entender su significado 7

(sic) Morotador, maestro	1
sin esp.	1

(1) Se incluyen aquí las personas a las que les fue asentado lo siguiente: "no expresó su oficio" y "expresó mantenerse de su trabajo".

(sic)		
Morotador, aprendiz		2
sin esp.	2	
(sic)		
Oterrero, maestro		2
sin esp.	2	
(sic)		
Oterrero, oficial		1
sin esp.	1	
Vatonero (sic)		1
español	1	

4. Personas con un grado académico pero sin otra especificación.

		106
Bachiller		91
español	25	
sin esp.	66	
Doctor		15
español	3	
sin esp.	12	

Total de personas en el sector ó h: 1048

Sector6 m

Mujeres adultas sin ocupación especificada por los censores, pero que deberían haber trabajado, pues vivían solas, con hijos o sin ellos (1) 1 204

indias	23
negras	6
mulatas	154
mestizas	108
castizas	34
españolas	788
sin esp.	91

Total de personas en el
sector 6 m: 1 204

(1) Están incluidas las mujeres sobre las que los censores anotaron lo siguiente: "no expresó su oficio" y "expresó mantenerse de su trabajo".

Estudiantes censados en diferentes hogares,
 más los que vivían en colegios particulares.

Estudiantes		136
Bachiller de la Real Universidad		1
sin esp.	1	
Bachiller cursante		1
español	1	
Cursante		4
español	2	
sin esp.	2	
Cursante de abogado y bachiller		1
sin esp.	1	
Cursante de Filosofía		1
sin esp.	1	
Cursante de medicina		1
español	1	
Cursante de medicina y bachiller		1
sin esp.	1	
Cursante de sagrados cánones		2
español	1	
sin esp.	1	
Estudiante/Colegial sin otra especific. (1)		70
español	46	
sin esp.	24	

(1) Uno era de 30 años y otro de 32.

Estudiante/colegial del seminario		2
español	2	
Estudiante del colegio de San Ildefonso		2
español	1	
sin esp.	1	
Pupilo (estudiante de Gramática en colegio particular) (1)		50
sin esp.	50	
	Total	136

Resumen de los sectores y subgrupos considerados, con el número de personas ocupadas en cada uno de ellos.

Sectores y subgrupos	Hombres	Número de personas
<u>Sector 1</u>		<u>29</u>
<u>Sector 2</u>		
2alh	332	
2allh	23	
2blh	1 790	
2clh	477	
2cllh	1	
	<u>Total en el sector 2:</u>	<u>2 623</u>
<u>Sector 3</u>		
3alh	630	
3allh	288	
3alllh	315 (7 con empleos dobles en el propio subgrupo)	
	<u>1 226</u>	
<u>3b 1 h (comercio)</u>	<u>999</u>	

(1) 36 estaban entre los 10 y los 16 años.
14 estaban entre los 14 y los 24 años.

3c I h	430
3c II h	26
3c III h	22
	<u>478</u>
3d I h	1 117
3d II h	6
3d III h	8
	<u>1 131</u>
<u>3e II h (milicia)</u>	<u>109</u>

Total en el sector 3: 3 950

<u>Sector 4h</u>	<u>130</u>
<u>Sector 5h</u>	<u>119</u>
<u>Sector 6h</u>	<u>1 048</u>

Mujeres

Sector 2

2a I m	394
2b I m	63
2c I m	27
	<u>Total en el sector 2: 484</u>

Sector 3

3a I m	23
3a II m	1
3a III m	2
	<u>26</u>

3b I m (comercio)	<u>22</u>
3c I m	<u>23</u>
3d I m	2 561
3d III m	<u>2</u>
	<u>2 563</u>

Total en el sector 3: 2 634

<u>Sector 4 m</u>	<u>1</u>
<u>Sector 5 m</u>	<u>116</u>
<u>Sector 6 m</u>	<u>1 204</u>

III. Porcentajes sobre ocupaciones

1. Algunas cifras sobre ocupaciones de los varones.

a) Con ocupaciones o sin ellas.

Total adultos varones censados.	8 269	=	100%
Total adultos varones con ocupaciones registradas (sectores 1, 2, 3 y 4)	6 666	(1) =	80.61%
Total adultos varones improductivos (sector 5)	119	=	1.43%
Total adultos varones sin ocupación especificada (sector 6)	1 048	=	12.67%
Total adultos varones y sin especificación de calidad que vivían aparentemente mantenidos por otras personas; más los forasteros (de paso en la ciudad); más los estudiantes adultos.	436	=	5.27%
Total	8 269	=	99.98%

b) Quienes eran los empleadores

Total adultos varones censados	8 269	=	100%
Total adultos varones que trabajaban por su cuenta o para un empleador particular; más los que estaban en actividades relacionadas con las artes.	5 934	=	71.76%
Total adultos varones que trabajaban al servicio del gobierno virreinal	453	=	5.47%
Total adultos varones que trabajaban al servicio de la Iglesia	345	=	4.17%
Total adultos varones improductivos; más los que no tenían ocupación especificada; más los que vivían con otras personas y aparente			

(1) La suma total de ocupaciones registradas es de 6 732 a ese número se restaron 66 personas con empleos dobles.

mente no trabajaban; más los forasteros; más los estudiantes adultos.	1 603 = 19.38%
Total	8 335 = 100.78% (1)

c) Por grandes sectores de actividades.

Total de adultos varones censados	8 269 = 100%
Total adultos varones ocupados en actividades agrícolas y mineras, y en actividades relacionadas con la elaboración y/o transformación de productos.	2 652 = 32.07%
Total adultos varones ocupados en actividades relacionadas con la prestación de servicios.	3 950 = 47.76%
Total adultos varones ocupados en actividades relacionadas con algunas artes	130 = 1.57%
Total adultos varones improductivos	119 = 1.43%
Total adultos varones sin ocupación especificada; más los que vivían con otras personas, más los forasteros, más los estudiantes adultos.	1 484 = 17.94%
Total ⁽²⁾	8 335 = 100.77%

d) Por niveles y tipo de ocupación

<u>Total adultos varones censados</u>	<u>8 269 = 100%</u>
Total ocupados en actividades agrícolas y mineras	29 = 0.35%
Total en actividades relacionadas con la elaboración y/o transformación de productos <u>no alimenticios</u>	2 145 = 25.94%

(1) La diferencia en la suma se debe a los empleos dobles.

(2) La diferencia numérica se debe a los empleos dobles.

Total en actividades relacionadas con la elaboración y/o transformación de productos <u>alimenticios.</u>	478	=	5.78%
Total de los relacionados con algunas artes.	130	=	1.43%
Total en servicios que requerían calificación más la milicia	1 342	=	16.22%
Total en el comercio	999	=	12.08%
Total en servicios que requerían poca calificación	478	=	5.78%
Total en servicios que no requerían calificación	1 131	=	13.67%
Todos los otros adultos censados	1 603	=	19.38%
<hr/>			
Total (1)	8 335	=	100.63%
<hr/>			

e) Algunas ocupaciones, números y porcentajes.
(por orden alfabético)

Total adultos varones con ocupación registrada:	6 732	(2)	=	100%
<hr/>				
Amanuenses, escribientes, escribanos, y/o oficiales de pluma	112	=	1.66%	
Barberos	140	=	2.07%	
Carpinteros	115	=	1.70%	
Cajeros	447	=	6.63%	
Cigarreros	171	=	2.54%	
Clérigos, curas, presbíteros y sacerdotes (3)	236	=	3.50%	
Cocheros	161	=	2.39%	

(1) La diferencia numérica se debe a los empleos dobles.

(2) La cifra incluye a los 66 con empleos dobles

(3) De cada 28 adultos varones uno era sacerdote.

Comerciantes (1)	999	=	14.83%
Criados, sirvientes, ayudas de cámara lacayos y pajes (2)	974	=	14.46%
Herreros	84	=	1.24%
Panadería, operarios de (3)	298	=	4.42%
Plateros	173	=	2.56%
Sastres (4)	498	=	7.39%
Tejedores	117	=	1.73%
Zapateros	187	=	2.77%
Total de adultos varones en otras ocupaciones.	2 020	=	30.00%

- (1) De cada 6 adultos uno era comerciante
(2) De cada 6 adultos uno era criado.
(3) De cada 22 adultos uno era operario
(4) De cada 13 adultos uno era sastre

2. Algunas cifras sobre ocupaciones de las mujeres.

a) Con ocupaciones o sin ellas

Total de mujeres adultas censadas :	11 432	=	100%
Total de mujeres adultas con ocupaciones registradas (sectores 2, 3 y 4)	3 119	=	27.28%
Total de mujeres adultas improductivas (sector 5)	116	=	1.01%
Total de mujeres adultas sin ocupaciones registradas (sector 6) (1)	1 204	=	10.53%
Total de mujeres que trabajaban para su familia; o estaban con su familia; más las forasteras	6 993	=	61.17%
Total	11 432	=	99.99%

b) Quiénes eran los empleadores

Total de mujeres adultas censadas	11 432	=	100%
Total de mujeres adultas que trabajaban por su cuenta o para un empleador particular; más una relacionada con las artes	3 114	=	27.23%
Total de mujeres adultas que trabajaban al servicio del gobierno virreinal	1	=	.00%
Total de mujeres adultas que trabajaban al servicio de la Iglesia	4	=	.03%
Total de mujeres adultas que trabajaban para su familia; o estaban con su familia; más las forasteras; más las que deberían haber trabajado pero que no tenían ocupación registrada; más las improductivas.	8 313	=	72.71%

(1) Se toman en cuenta sólo las mujeres que vivían solas y/o eran jefes de familia.

c) Por grandes sectores de actividades

Total de mujeres adultas que trabajaban con ocupación registrada o sin ella, (1) más las improductivas	4 439	=	100%
Total de mujeres adultas en actividades relacionadas con la elaboración y/o transformación de productos	484	=	10.90%
Total de mujeres adultas en actividades relacionadas con la prestación de servicios más una relacionada con las artes	2 635	=	59.36%
Total de mujeres adultas improductivas	116	=	2.61%
Total de mujeres adultas sin ocupación registrada pero que deberían haber trabajado	1 204	=	27.12%

d) Por niveles y tipo de ocupación.

Total de mujeres adultas censadas	11 432	=	100%
Total en actividades relacionadas con la elaboración y/o transformación de productos <u>no alimenticios</u>	457	=	3.99%
Total en actividades relacionadas con la elaboración y/o transformación de productos <u>alimenticios</u>	27	=	0.23%
En actividades relacionadas con las artes	1	=	0.00%
En servicios que requerían calificación, más comerciantes	48	=	0.41%
En servicios que requerían poca calificación	23	=	0.20%
En servicios que no requerían calificación	2 563	=	22.41%

(1) Quedaría fuera de la cuenta, pues, las mujeres que trabajaban para su familia y/o dependían de otros miembros de la familia en que vivían.

Improductivas	116	=	1.01%
Sin ocupación registrada	1 204	=	10.53%
Las que trabajaban para su familia más las forasteras	6 993	=	61.17%

e) Algunas ocupaciones, número y porcentajes.

Total de mujeres adultas que trabajaban, con ocupación registrada o sin ella	4 323	=	100%
Amas de leche o chichiguas, amas de llaves, criadas y recamareras.	2 410	=	55.74%
Cigarreras, y dueñas de cigarrerías	45	=	1.04%
Comerciantes	22	=	0.50%
Costureras	329	=	7.61%
Lavanderas	91	=	2.10%
Total de mujeres adultas en otras ocupaciones	222	=	5.13%
Total de mujeres sin ocupación registrada	1 204	=	27.85%
Total de adultos (Hombres y mujeres)	19 701	=	100%
Total de criados (Hombres y mujeres) ¹ más ayudas de cámara, lacayos, pajes amas de leche, amas de llaves, y reca- mareras	3 384	=	17.17%

Las cifras y porcentajes de las personas dedicadas al servicio doméstico hacen ver que una parte importante de la población se dedicaba a esas tareas; y ese rasgo puede ayudar a caracterizar a una ciudad colonial.

Como punto de comparación se calculó, que en 1779, el 10% de la población

total de Valparaíso hacía servicio doméstico. (1)

Por otra parte, si se suman las cifras resultantes de hombres y mujeres ocupados en servicios que no requieran calificación, se verá que en total 3694 habitantes, - es decir, el 18.75% de la población de ese sector de la ciudad no había alcanzado un nivel de calificación aceptable.

Y hay que advertir que no se tomaron en cuenta ni los aprendices en diversos oficios, ni los limosneros, etc.

IV Reflexiones finales

a) Ausencia de ocupaciones

Ante todo hay que insistir en que los papeles censales estudiados no representan a toda la población habida en la ciudad de México en 1753; por ello, posiblemente faltan ocupaciones, y además es segura la ausencia de personas dedicadas a ciertos oficios registrados.

En cuanto a personas faltantes en diversas ocupaciones, a continuación se presentan algunos ejemplos:

1) Oidores: Sólo fueron censados 2; se sabe que en esa época tenían tal cargo por lo menos 4 personas.

2) Personas que trabajaban en la casa de moneda (menos los operarios). En un bando de 1750 apareció la lista de cargos, con el sueldo de cada uno, de todas las personas que tenían que ver con esa institución. En total sumaban 50. En los papeles censales sólo fueron registrados 28 (2).

3) En un documento de 1753, se enlistan 34 pulquerías en la ciudad. En los papeles censales aparecen solamente 9 personas dedicadas a la venta de pulque (3).

4) En los papeles censales se registran solamente 65 personas dedicadas a la albañilería. Ese número es bajísimo si se toma en cuenta que durante el siglo XVIII se realizaron muchos trabajos de edificación. Lo anteriormente dicho hace ver que muchos trabajadores de la construcción vivían fuera del sector estudiado; y lo más seguro es que

fueran indios que habitaban en alguna de las dos parcialidades indígenas de la ciudad.

5) Se observa que no fue empadronado ningún alfarero; lo que quiere decir - que todas las personas dedicadas a ese oficio vivían fuera del sector censado.

Los ejemplos anteriormente señalados, hacen ver pues, la ausencia de multitud de trabajadores que no fueron censados (4).

b) Ocupaciones y rasgos de la ciudad

Las largas listas de ocupaciones anteriormente presentadas, por lo menos dan una idea del trabajo colonial; y también sugieren algunos rasgos de la forma de vida capitalina.

Por ejemplo, el hecho de encontrar sólo 3 mujeres que hacían tortillas, hace pensar que ese alimento, indispensable en la dieta del mexicano, se hacía en los hogares y que su elaboración seguía asociándose a técnicas arraigadas que se habían heredado de la cultura indígena.

Unido a lo anterior, resalta la importancia de la industria del pan (importancia relativa al número de habitantes censados), si se toma en cuenta por una parte, que los únicos obrajes censados fueron precisamente los de panadería (5), y por otra, que era importante el número de personas que trabajaban en una u otra forma en esos lugares, se puede deducir que el pan era ya parte integrante de la dieta del capitalino, parte tan importante como la tortilla; y también se puede decir que en la ciudad de México la industria del pan (Los panaderos como productores y distribuidores) apareció en, relación a otras ciudades, mucho más pronto. (6)

Otro rasgo que se deduce de las ocupaciones, es la integración de calidades en muchas de las actividades relacionadas con la elaboración y/o transformación de productos.

En efecto, se puede advertir una convivencia estrecha entre maestros, oficiales y aprendices de diversos oficios, sin importar su calidad; pues se encuentra que el aprendiz vivía en casa del maestro, y a veces también el oficial.

Ese vivir todos juntos también es patente en la diversidad de oficios y calidades encontrado, en todos los tipos de construcción y en los 3 sectores de la ciudad que fueron censados.

Finalmente, hay que insistir en que todos los cuadros y enlistados que se han presentado a lo largo de este trabajo representan el primer intento de ordenar la información deducida de los papeles censales; ordenación que quizá haya sido demasiado árida en tanto que todo se tradujo a cifras. Sin embargo, se espera que algo de lo expuesto sirva para futuras comparaciones; pero sobre todo, se tiene la esperanza de haber podido resaltar algunos rasgos de la población capitalina, vista ésta según las calidades; y dentro de ellas, el trabajo femenino e infantil, el que, hasta donde se sabe, pocas veces ha sido tomado en cuenta en los estudios de sociedades coloniales.

NOTAS DE LA PARTE QUINTA

- (1) Rene Salinas Meza, op. cit., p. 24.
- (2) AGNM, Ramo de Bandos, tomo 4 exp. 19.
- (3) AGNM, Padrones, tomo 52, fajas 227 y 228.
- (4) Como punto de comparación, a continuación se enlistan el número de indios ocupados en algunos oficios, según un censo de la ciudad de México de 1807, localizado en el AGNM, Ramo de Padrones, T 102:

Albañiles:	1 001
Aguadores:	279
Alfareros:	43
Carpinteros:	483
Canteros:	122

- (5) La única referencia que se ha encontrado sobre otro tipo de obrajes en la ciudad de México, es de Ch. Gibson, op cit., p. 248. Ese autor afirma: "Al principio del siglo XVII la ciudad de México tenía 25 obrajes que fabricaban telas y 10 que fabricaban sombreros."
- (6) René Salinas Meza, op.cit., p. 27, afirma que:
- "... La actividad generalizada de los panaderos, como distribuidores de un producto, aparece tarde en la sociedad urbana hispanoamericana".
- El autor basa su deducción en el hecho de que en Valparaíso, en 1779, el pan era hecho en casa, a cargo de los domésticos.

REFLEXIONES ACERCA DE LOS HABITANTES

DE LA CIUDAD DE MEXICO VISTOS

A TRAVES DEL CENSO DE

1753

El censo que se efectuó en 1753 da noticias de ciertos rasgos de la población capitalina en un momento preciso; si se hubieran podido comparar dos o más estadísticas, seguramente los datos extraídos podrían haber redundado en rasgos más abundantes y precisos. Pero como no fue la comparación el objeto de este estudio, lo que se obtuvo no permitió un acercamiento mayor a la vida de la ciudad y sus habitantes; por ello se antoja escribir ante todo sobre las ausencias que la información censal hace evidentes.

Contamos a las personas y vimos en qué tipos de construcción vivían, pero no conocimos la distribución de sus dormitorios, cocinas o baños; las separamos por su sexo, pero no supimos cómo se vestían, cómo se comportaban, qué cantaban o cómo rezaban. Apartamos a las gentes por su edad, y vimos que muchos niños trabajaban, pero no llegamos a saber cuáles eran sus juegos, o cómo se trataba a los ancianos. Contamos las ocupaciones y dimos cuenta del número de personas dedicadas a ellas, pero no pudimos saber qué sueldo tenían, y si les alcanzaba, y si las mujeres ganaban menos que los hombres, y cuál era la jornada de trabajo. Agrupamos a las personas por su calidad, pero no supimos si eran gordos o flacos, qué adornos usaban, o ¿porqué no? como se discriminaban.

Se contaron las construcciones, se agruparon por el número de viviendas, pero no supimos que olores y rumores podían contener, qué leyendas. Contamos a los cocheros, pero no encontramos ningún canoero; no supimos, pues, de las calles de agua y de su tráfico.

Por ausencia, en fin, podemos decir que se nos escapó la vida, la dinámica de la ciudad y de sus habitantes.

Sin embargo, a través del censo, es decir, por la presencia de la información que proporcionó, pudimos aprehender algo de la ciudad y sus habitantes:

La mayor parte de los que vivían en "lo principal de la ciudad" en 1753, eran, se decían o aspiraban a ser "españoles"; la minoría, pues, estaba compuesta por castizos, mestizos, mulatos, negros e indios. Todos ellos vivían juntos, mezclados.

A pesar de las diferencias raciales y económicas, los capitalinos todavía no se habían dividido de acuerdo a las posibilidades económicas o al status social. Naturalmente, lo anterior no quiere decir que los ricos no sintieran la necesidad de demostrar que lo eran, ni tampoco que los pobres se sintieran felices por el sólo hecho de compartir una casa con los ricos; simplemente significa que el rumbo de la ciudad en que se vivía casi nunca era signo de riqueza o pobreza.

La gente pudiente, sobre todo el rico comerciante y el alto funcionario virreinal y eclesiástico, acostumbraba hacer evidente su status económico presumiendo de muchos criados; y tanto mejor si dentro de ellos podía contar con esclavos, o por lo menos con negros y mulatos libres que sirvieran como "criados de librea", como cocheros o como pajes. Sin embargo, no faltaban ricos terratenientes que prefirieran tener a su servicio numerosos indios, incluso caciques, originarios de la región donde poseían tierras.

Hubo de veras ricos que se dieron el lujo de tener a su servicio, además del contingente de criados, a preceptores de gramática, ayos, y maestros de danza y de clave. Sin embargo, aún ellos, no tenían objeciones para rentar algún cuarto o acceso-
ría de su casa a familias modestas; o bien construir al lado de su casa una vecindad, o también dividir parte de su casa para tener allí mismo su comercio o su obraje de panadería.

Las familias de un nivel medio, es decir, las de personas que tenían puestos menores en la administración pública, las de muchos sacerdotes y las de algunos artesanos y comerciantes, mantenían a su servicio a uno o dos criados, y también a uno o dos empleados --cojeros, mozos y "oficiales" generalmente. Estas familias hacía evidente su posición social rentando las mejores viviendas, es decir, las "principales" de los inmuebles divididos en 3 o más departamentos; además procuraban que el hijo o sobrino varón estudiara.

Los maestros artesanos y parte de los comerciantes, constituían el grupo que tenía generalmente un criado, o un aprendiz, o un mozo. Dentro de ellos se contaban muchos "españoles", algunos castizos y mestizos, y unos pocos mulatos e indios. Lo normal era que vivieran en accesorias o en cuartos, y que dos o más miembros varones de la familia trabajaran.

Había otra parte numerosa de la población que no tenía criados; estaba compuesta por trabajadores con el grado de oficial, por cocheros, arrieros, comerciantes en pequeño, "maestros de enseñar a leer", escribientes, sacristanes, y muchos más. Este gran grupo se distinguía, por una parte, porque la mayoría de sus miembros adultos trabajaban: hombres y mujeres; y por otra parte, porque estaba compuesto por españoles, mestizos, castizos, mulatos, negros e indios; es decir, por todas las calidades habidas en la capital.

La misma composición tenían los capitalinos que soportaban los trabajos más arduos. Algunos de ellos podían rentar un cuarto en alguna vecindad, o bien un jacal, o "la covacha" o "el cuarto bajo" de alguna casa; sin embargo la mayoría de ellos vivían con la familia que los contrataba, pues básicamente su ocupación giraba alrede-

dor del servicio doméstico. La mayoría de las familias de este gran sector que realizaba los trabajos más pesados y peor remunerados, se veían obligadas a vivir separadas, ya que todos sus miembros trabajaban.

En este grupo se incluían numerosas mujeres con el "marido ausente" que tenían que coser o lavar para mantener a sus hijos. Muchas familias sin padre enfocaban toda su vida y sus esperanzas en hacer que el hijo o los hijos estudiaran o aprendieran algún oficio; es decir, la madre y las hermanas, las tías, primas o abuelas, trabajaban arduamente para lograr que el miembro varón aspirara a algo más que un trabajo como mozo o cargador.

Además de la multitud de mujeres abandonadas, se daban casos de mujeres solas con el "marido preso", o "vendido"; y no faltaba la mulata esclava o libre que tuviera al marido esclavo "huído". En ese año de 1753 se dió un caso excepcional y contrario: un hombre por allí declaró tener a la esposa "ausente y vaga".

La presencia de este gran grupo de la población capitalina hacía patentes las injusticias sociales coloniales; la sola mención de niños menores de 10 años trabajando como criados, o como limosneros, las evidenciaban. La numerosa población capitalina que no tenía un nivel aceptable de calificación hace pensar lo poco que se ha avanzado en nuestros días, y lo mucho que, en lo fundamental, sigue prevaleciendo la vieja situación.

La mayoría de los matrimonios capitalinos, del grupo social o status económico que fueran, no tenían hijos o procreaban pocos: 1, 2 o 3 cuando mucho. A cambio, compartían la vida diaria con parientes políticos o consanguíneos, con empleados, o con familias amigas. Por ejemplo no era raro que la hija o el hijo casado vivieran con

los padres; tampoco que un matrimonio acogiera a la hermana o cuñada viuda, al tío solo, a las primas, al amigo, etc. También era común que un hogar fuera compartido por la familia del maestro artesano y la del oficial o el aprendiz; por la del dueño y la del mozo, por la del comerciante y la de su cajero. Además, era normal que las familias capitalinas acogieran a algún huérfano, el que, según su suerte, era tratado como miembro de la familia o como criado.

La familia colonial era, pues, diferente, y podía componerse de miembros de muy distinta calidad y status. Y si la convivencia de los diferentes grupos no se daba en una misma vivienda, sí sucedía en el mismo edificio, pues una misma construcción podía albergar a mulatos, mestizos, españoles y peninsulares; es decir, en un mismo lugar trabajaban y vivían representantes de las calidades y oficios más dispares. Por ejemplo una casa o vecindad podía albergar al herrero castizo, al limosnero español, al comerciante peninsular, al sastre mestizo, a las "beatas" y a la mulata que "dijo ser costurera".

A pesar de la convivencia estrecha, los capitalinos no vivían hacinados, pues eran pocas las personas que vivían en una sola vivienda. Y también, a pesar de la diversidad de ocupaciones, habían muchas que imprimieron un carácter a la ciudad.

La mayor parte de los capitalinos se dedicaban a labores artesanales. Es decir, más que una ciudad comercial, la ciudad de México era una ciudad industrial, en el sentido en que tal calificativo pueda hacerse a una ciudad colonial del siglo XVIII.

Sin caer en exageraciones se puede decir que la capital de Nueva España era el centro artesanal del virreinato; pero un centro muy especial, pues proveía a—

otras partes sobre todo de productos elaborados no necesarios, de cosas superfluas aunque bellas y delicadas, que reflejaban el refinamiento de los grupos adinerados de todo el virreinato. Para probarlo allí están los pasamaneros, los golilleros, los batihojas, los doradores, soleteros, peluqueros, hiladores de seda, oro y plata, lapidarios, bordadores, encajeros, plateros, y muchísimos otros artesanos que dedicaban sus esfuerzos a satisfacer la vanidad, refinamiento o lujo de los ricos novohispanos.

Sin embargo, es posible que todo capitalino, del nivel o grupo que fuera, gustara de los lujos. Pues allí están las menciones de la época de las mulatas esclavas emperifolladas, de los indios citadinos que pedían permiso para "usar capa de español"; y en el mismo censo allí están los numerosos sastres y costureras, y también el alquilador de ropa. Este último hace ver, por lo menos, que el capitalino pobre se conformaba con vestirse lujosamente para las numerosas procesiones en que participaba. Por otra parte, todos los artesanos dedicados a la elaboración de productos alimenticios no necesarios, hacen pensar que el capitalino era goloso, pues los pastilleros, alfetiqueras, escarchadores, pasteleros, botilleros y chocolateros dan cuenta de ello.

Muchas cosas más se podrían ver, deducir y relacionar de los papeles censales; sin embargo, ya se ha dicho, son sin número las que no pueden decirse en base a ellos.

Queda pues, la impresión de que este trabajo, dada la fuente utilizada, es muy específico y particular; y sobre todo, que fue desproporcionado en tanto que significó mucho esfuerzo para deducir pocas conclusiones evidentes y contundentes.

Sin embargo permanece la esperanza de que algún día se pueda conti-

nuar, relacionar con otras fuentes; y con ello, por fin encontrarle un significado más preciso y provechoso.

IRENE VAZQUEZ VALLE

Siglas utilizadas:

AGNM = Archivo General de la Nación, México.

AAAM = Archivo del Antiguo Ayuntamiento de la ciudad de México.

BAGNM = Boletín del Archivo General de la Nación, México.

DOCUMENTOS

AGNM: Ramo de Bandas.

Ramo de Civil Indiferente

Ramo de Historia.

Ramo de Indios.

Ramo de Inquisición.

Ramo de Mercedes.

Ramo de Padrones.

AAAM: tomos sobre:

Aguas, comunidades

Artesanos.

Barrio Lorenzot, Poleografías de, Colección de Ordenanzas de la muy noble e insigne y muy leal e imperial ciudad de México 1546 - 1757.

Cedulario de la muy noble ciudad de México. Contiene las - cédulas giradas por los Reyes nuestros señores. Las bulas despechadas por su Santidad (1522 - 1767).

Demarcaciones de cuarteles.

Ordenanzas y otros mandamientos.

Policía en general.

IMPRESOS

Gonzalo Aguirre Beltrán, La población negra de México, estudio histórico. México, Fondo de Cultura Económica. 1972.

Lucas Alamán y otros, Diccionario universal de historia y geografía. México, Imprenta de F. Escalante, 1854, t.V.

_____, Disertaciones. México, Editorial Jus, 1942 (Colección de Grandes Autores Mexicanos).

Eduardo Arcila Farías, El siglo ilustrado en América, reformas económicas del siglo XVIII en Nueva España (Contribución al estudio de las Instituciones hispanoamericanas). Caracas, Ediciones del Ministerio de Educación, 1955. (Biblioteca venezolana de cultura colección Andrés Bello).

Atlas General del Distrito Federal, Geográfico, Estadístico, Agrario. México, Talleres Gráficos de la Nación, 1930, t. 1.

Eduardo Bóez Macías, "Planos y censos de la ciudad de México. 1753", - en BAGNM, Segunda Serie, Tomos VII y VIII, nums. 1, 2, 3 y 4. México, Secretaría de Gobernación, Archivo General de la Nación, 1966 y 1967.

Alicia Bazán Alarcón, El Real Tribunal de la Acordada y la delincuencia en la Nueva España. México, UNAM, 1963 (Tesis de Maestría en Historia).

Eusebio Bentura Beleña, Recopilación sumaria de todos los autos acordados de la Real Audiencia y Sala del Crimen de esta Nueva España, 2 tomos. - México, Imprenta de Don Felipe Zúñiga y Ontiveros, 1787.

Manuel Carrera Stampa, "El plano de la ciudad de México en 1715 hecho por Nicolás de Fer", en Boletín de la Sociedad Mexicana de Geografía y Estadística, t. 65, nums. 2-3.

_____, Los gremios mexicanos. La organización gremial en Nueva España, 1521-1861. México, E. D.I. A.P.S.A., 1954 (Colección de Estudios Históricos-Económicos Mexicanos de la Cámara Nacional de la Industria de Transformación).

Juan Ignacio María de Castorena, Ursua y Goyeneche, "Gaceta de México y noticias de Nueva España", en Bibliografía Mexicana de Nicolás - León, t. III.

Sherburne F. Cook and Simson L. Byrd, The population of Central Mexico in the sixteenth century. Berkeley and Los Angeles, University of California Press, 1948 (Ibero Americana: 31).

Sherburne F. Cook and Woodrow Borah, The Indian Population of central Mexico 1511-1610. Berkeley and Los Angeles, University of California Press, 1960 (Ibero Americana: 44).

Diccionario de la lengua castellana compuesto por la real academia española, reducido a un tomo para su más fácil uso. Madrid, por D. Joaquín Ibarra, Impresor de Cámara de S. M. y de la Real Academia, 1780.

Tomás Gage, Nueva relación que contiene sus viajes en la Nueva España. 2 vols. París, Librería de Rosa, 1838.

Jesús Galindo y Villa, Historia Sumaria de la ciudad de México. México, Editorial Nacional, S.A., 1955.

Juan Francisco Gemelli Carreri, Las cosas más considerables vistas en la Nueva España por el doctor... México, Ediciones Xochitl, 1946 (Biblioteca Mexicana de libros raros y curiosos 3).

Charles Gibson, Los aztecas bajo el dominio español 1519-1810. México, Siglo XXI Editores, S.A., 1967.

Gregorio M. de Guíjo, Diario 1648-1664, 2 t. México, Editorial Porrúa, S.A., 1953.

Luis González Obregón, Las calles de México. 6a. ed. México, Ediciones Botas, 1944.

Wigberto Jiménez Moreno, Estudios de Historia Colonial. México, INAH, 1958.

Richard Konetzke, "La legislación española y el mestizaje en América". en Instituto Panamericano de Geografía e Historia, México, 1961 (Comisión de Historia).

Delfina E. López Sarrelangue, "Población indígena de la Nueva España en el siglo XVIII", en Historia Mexicana, núm. 48.

Miguel Othón de Mendizábal, "La demografía mexicana. Época colonial, 1519-1810", en Obras Completas t. III. México, 1946.

José Miranda, España y Nueva España en la época de Felipe II. México, UNAM, 1962 (Publicaciones del Instituto de Historia, serie divulgación - núm. 1).

_____, Humboldt y México. México, UNAM, 1962 (Instituto de Historia).

_____, "La población indígena de México en el siglo XVII", en Historia Mexicana no. 46.

Magnus Murner, Race Mixture in the history of Latin America. Boston, Little, Brown and Company, 1967.

Matías de la Mota Padilla, Historia del Reino de Nueva Galicia en la América Septentrional. Guadalajara, Universidad de Guadalajara, Instituto Nacional de Antropología e Historia, 1973.

Josefina Muriel, Conventos de monjas en la Nueva España, México, Editorial Santiago, 1946.

Edmundo O'Gorman, Reflexiones sobre la distribución urbana colonial de la ciudad de México. XVI Congreso Internacional de Planificación y de la Habitación. México, 1938.

Ciriaco Pérez Bustamante, La población de la Nueva España en el siglo XVI. Santiago de Chile, Boletín de la Biblioteca Menéndez y Pelayo, 1928.

Anselmo de la Portilla, Instrucciones que los virreyes de Nueva España dejaron a sus sucesores. Añádense algunas que los mismos trajeron de la Corte y otros documentos semejantes a las instrucciones. Con prólogo de ... México, Imp. de Ignacio Escalante, 1873 (Biblioteca Histórica de la Iberia XII-XIV).

Antonio de Robles, Diario de sucesos notables (1665-1703) 3 tomos. México, Editorial Porrúa, S.A., 1946 (Colección de Escritores Mexicanos 30).

Manuel Romero de Terreros, Bocetos de la vida social en la Nueva España. - México, 1944.

_____, La población de América en 1492, viejos y nuevos cálculos. México, El Colegio de México, 1967.

Angel Rosenblat, La población indígena y el mestizaje en América (1492-1950), 2 v. Buenos Aires, Editorial Nova, 1954 (Biblioteca Americanista).

Ignacio Rubio Mañé, "Gente de España en la ciudad de México", en BAGNM, tomo VII enero-febrero-marzo, 1966, núms. 1-2. México, Secretaría de Gobernación, Archivo General de la Nación, 1966.

Juan Francisco Sahagún de Arévalo, "Gaceta de México y Mercurio Volante", en Bibliografía Mexicana del siglo XVII, de Nicolás León. México, Tip. J. Y. Guerrero y Cía., Suc. de Francisco Díaz de León, 1903.

René Salinas Meza, "La población de Valparaíso en la segunda mitad del siglo XVIII" (Estudio preliminar del empadronamiento de 1779), en Historia Económica 2, julio de 1970. Instituto de Historia y Geografía, Serie Monografías, 15. Universidad Católica de Valparaíso, Chile.

Fray Juan de Torquemada, Monarquía Indiana. México, Editorial Salvador Hayhoe, 1943, 3a. edición.

Garcilaso de la Vega (Inca), Historia general del Perú. Segunda parte de los comentarios reales de los Incas. Buenos Aires, Argentina, EMECE Editores, S.A., 1949.

Br. Juan de Viera, Compendiosa narración de la ciudad de México. México, Editorial Guaranía, 1952.

José Antonio de Villaseñor y Sánchez, Teatro Americano y descripción general de los Reynos y provincias de la Nueva España y sus Jurisdicciones. México, 1746-48. Imp. de la Vda. de D. Joseph Bernardo de Hoyal, 2 vols. - Reimpreso por Editora Nacional, S.A., 1952.

INDICE

INTRODUCCION	PAGINAS
PRIMERA PARTE: El censo de la Ciudad de México de 1753.	1 - 33
SEGUNDA PARTE: Las construcciones comprendidas dentro del área censada y sus moradores	34 - 77
TERCERA PARTE: Aspectos demográficos generales de la ciudad de México y del área censada.	71 - 103
CUARTA PARTE: Análisis de los habitantes del área censada por su calidad y/o su status jurídico.	104 - 248
QUINTA PARTE: Las ocupaciones de los habitantes del área censada.	249 - 405
REFLEXIONES ACERCA DE: Los habitantes de la ciudad de México vistos a través del censo de 1753.	406 - 412
BIBLIOGRAFIA MINIMA	413 - 417