




Xca² quityi³

cha¹² cwityi¹.









Mdyi² yo³ti nu⁴ cwo'o²,

ño⁴ cwityi¹. Ndxga³ si²

ño⁴ nu⁴ cwo'o² cwityi¹ lo'o²

ju². Qui'o⁴ cwityi¹ ndiya³ 'i¹ ne'³.





El lenguaje utilizado en esta edición no está vigente pero es útil como antecedente de las ediciones posteriores

Tucwa² cwityi¹ ndiya².

Ndiya² cwityi¹ tsa³, lo'o²

ndiya² cwityi¹ lo³o²ti.

Cwityi¹ tsa³ co'² lca³ cwityi¹


tsu'we³ ño'o⁴, co'² lca³

cwityi¹ tyu³ culo⁴. Ndiya²

xca² cwityi¹ lo³o²ti, siya'²

la⁴ tsu'we³ co'².





El lenguaje utilizado en esta edición no está vigente pero es útil como antecedente de las ediciones posteriores

PROPOSITOS

FOLLETO DE DISEÑOS

Este folleto ha sido preparado como material para ser usado con las mujeres monolíngües del idioma chatino que aún no saben leer. Es nuestra esperanza que estos diseños para bordados acompañados de alguna escritura despierte su interés en aprender a leer. Este es el tercero en una serie de folletos de diseños originales de la región chatina.

