
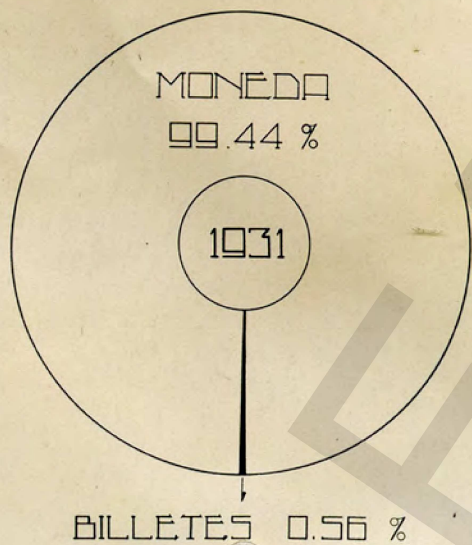
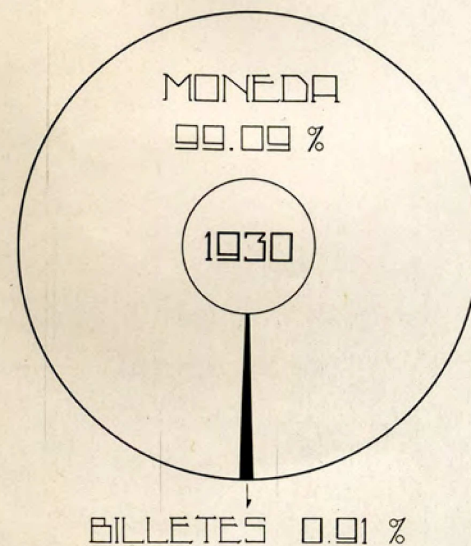

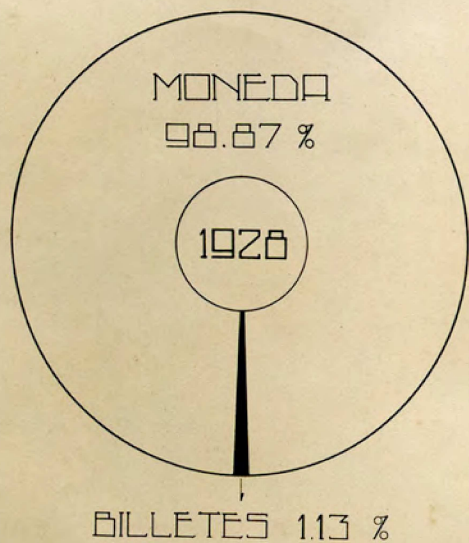



PROPORCION DE LA MASA DE BILLETES EN EL STOCK MONETARIO DEL PAIS PERIODO 1928-1933



VARIACIONES DEL STOCK MONETARIO DURANTE EL PERIODO 1928-1933.

EL AÑO DE 1933 ESTA CONSIDERADO HASTA EL 31 DE AGOSTO

DATOS DE LA DIRECCION GENERAL DE CREDITO

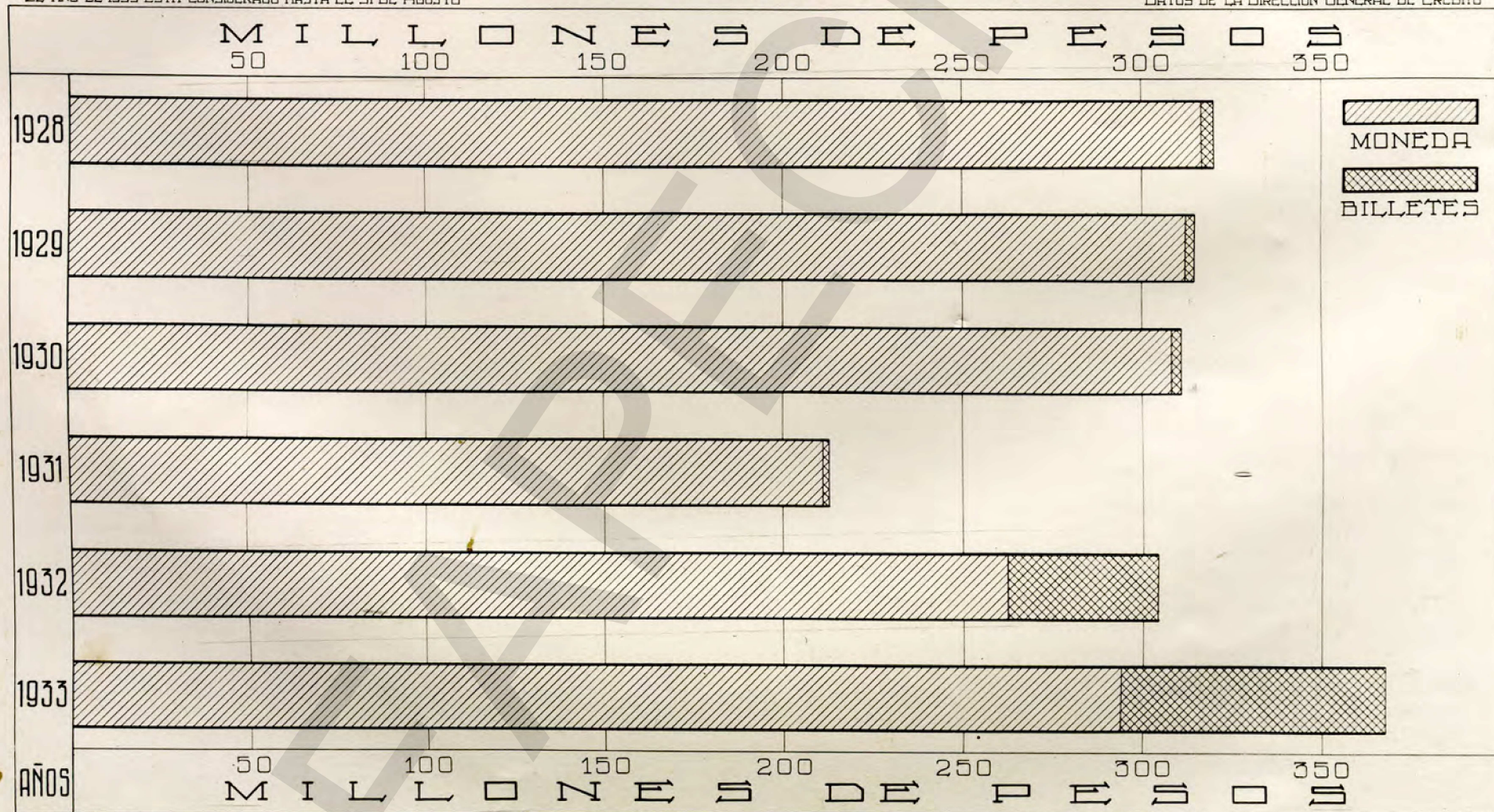


Adelt

VARIACIONES DEL STOCK MONETARIO DURANTE EL PERIODO ~~1928-1933~~

EL AÑO DE 1933 ESTA CONSIDERADO HASTA EL 31 DE AGOSTO

DATOS DE LA DIRECCION GENERAL DE CREDITO



INDICE PONDERADO MENSUAL DEL PODER DEL
 CAMBIO DE LA MONEDA MEXICANA EN
DIVISAS EXTRANJERAS.

Meses.	1928	1929	1930	1931	1932	1933
Enero	100.000	100.142	97.065	93.710	83.246	65.340
Febrero	100.055	100.313	97.339	96.838	82.010	60.414
Marzo	100.094	99.942	97.383	98.960	71.775	60.319
Abril	100.096	99.988	97.653	99.275	71.241	57.303
Mayo	99.509	99.326	97.698	100.704	63.633	
Junio	97.838	102.462	98.478	102.898	57.030	
Julio	97.217	99.497	100.636	93.253	58.683	
Agosto	98.003	100.363	98.359	61.767	61.699	
Septiembre	98.631	99.619	96.814	88.207	63.852	
Octubre	98.482	99.298	96.845	78.268	68.236	
Noviembre	99.072	98.073	92.824	81.680	69.615	
Diciembre	99.196	98.054	91.809	81.529	68.700	

*Dollar
 Marco
 Franco
 L. Esterlina
 Peseta
 Lira*

FAPDECCT

STOCK MONETARIO.

73